



ΕΛΛΗΝΙΚΗ ΔΗΜΟΚΡΑΤΙΑ
 ΝΟΜΟΣ ΣΕΡΡΩΝ
 ΔΗΜΟΣ ΣΕΡΡΩΝ
ΔΗΜΟΤΙΚΟ ΣΥΜΒΟΥΛΙΟ

ΑΝΑΡΤΗΤΕΑ ΣΤΟ ΔΙΑΔΙΚΤΥΟ

Απόσπασμα της
 Αριθμ. Συνεδρίασης: 20 / 07-10-2015

Αριθμ. Απόφασης: 586 / 2015

ΘΕΜΑ: Έγκριση τελικής Έκθεσης Αξιολόγησης του Επιχειρησιακού Προγράμματος Δήμου Σερρών 2012-2014.

Στις Σέρρες και στο Διοικητήριο, σήμερα την 7^η του μηνός **ΟΚΤΩΒΡΙΟΥ** του έτους **2015**, ημέρα της εβδομάδος **ΤΕΤΑΡΤΗ** και ώρα **20:00** συνεδρίασε το Δημοτικό Συμβούλιο Σερρών, ύστερα από την αριθμ. **20/01-10-2015** έγγραφη πρόσκληση του Προέδρου του Δημοτικού Συμβουλίου, που επιδόθηκε σε όλους τους Δημοτικούς Συμβούλους, σύμφωνα με τις διατάξεις του άρθρου 67 του Ν. 3852/2010 (ΦΕΚ 87/7-6-2010 τ.Α') «Νέα Αρχιτεκτονική της Αυτοδιοίκησης και της Αποκεντρωμένης Διοίκησης - Πρόγραμμα Καλλικράτης».

Αφού διαπιστώθηκε ότι υπάρχει η νόμιμη απαρτία, σύμφωνα με τις διατάξεις της παρ. 2 του άρθρου 96 του Ν. 3463/2006, δεδομένου ότι σε σύνολο 40 Δημοτικών Συμβούλων, παρόντες ήταν 34, δηλαδή:

ΠΑΡΟΝΤΕΣ:

Παπαβασιλείου Βασίλειος (Πρόεδρος Δ.Σ.)
 Ιλανίδου – Βίλλιου Δέσποινα (Αντιπρόεδρος Δ.Σ.)

Καλώτα Παναγιώτα
 Καρπουχτσής Κωνσταντίνος
 Καρύδας Νικόλαος
 Λαζαρίδης Αβραάμ
 Μερετούδης Δημήτριος

Αγιαννίδου-Αρβανίτη Σταυρούλα
 Αναστασιάδης Αντώνιος
 Αναστασιάδης Ηλίας
 Αραμπατζής Θεόδωρος
 Γαλάνης Στέργιος
 Γάτσιος Αθανάσιος
 Γάτσιος Ιωάννης
 Γεωργούλα Σουλτάνα
 Γιαννακίδης Δημήτριος
 Γκότσης Ηλίας
 Γρηγοριάδης Παναγιώτης
 Γρηγοριάδης Χρήστος
 Δούκας Γεώργιος
 Δρίγκα Χρυσούλα
 Ηλιοπούλου Σταλακτή

Μπιτζίδου – Σαρακενίδου Σοφία

Ραμπότας Ευθύμιος

Στεργίου Νικόλαος
 Τερζής Βασίλειος
 Τσαλίκογλου Δημήτριος
 Φωτιάδης Στέφανος
 Χαρίτος Χρήστος
 Χασαπίδης Κωνσταντίνος
 Χατζημαργαρίτης Μαργαρίτης
 Χράπας Παντελής
 Χρυσανθίδης Βασίλειος

Καλαϊτζίδης Αλέξανδρος

ΑΠΟΝΤΕΣ: 1. Θεοχάρης Μιχαήλ (Γραμματέας ΔΣ), 2. Καδής Γεώργιος, 3. Μηλίδης Θεόδωρος, 4. Μοσχολιός Ζωγράφος, 5. Μυστακίδης Παύλος, 6. Σούζας Ζαχαρίας.

Οι Πρόεδροι των Συμβουλίων των Τοπικών και Δημοτικών Κοινοτήτων, κλήθηκαν σύμφωνα με τις διατάξεις της παρ. 8 του άρθρου 67 του Ν. 3852/2010 και παρών δεν ήταν κανείς.

Ο Πρόεδρος του Δ.Σ., μετά την διαπίστωση απαρτίας, κήρυξε την έναρξη του Δημοτικού Συμβουλίου, στην οποία ήταν παρών ο Δήμαρχος κ. Αγγελίδης Πέτρος, που κλήθηκε σύμφωνα με τις διατάξεις της παρ. 6 του άρθρου 67 του Ν. 3852/2010.

• Οι Δημ. Σύμβουλοι κ.κ.:

- Δούκας Γεώργιος, προσήλθε κατά τη διάρκεια συζήτησης του 6^{ου} θέματος της ημερήσιας διάταξης.
- Τερζής Βασίλειος, προσήλθε κατά τη διάρκεια συζήτησης του 9^{ου} θέματος της ημερήσιας διάταξης.

Το Δημοτικό Συμβούλιο στην παραπάνω συνεδρίασή του, στο 5^ο θέμα της ημερήσιας διάταξης, ύστερα από την υπ' αριθμ. 47070/24-9-2015 εισήγηση του Προέδρου της Εκτελεστικής Επιτροπής του Δήμου κ. Γκότση Ηλία, που έχει ως εξής:

« Λαμβάνοντας υπόψη :

- Τα άρθρα 203-207 του Κώδικα Δήμων και Κοινοτήτων 3463/2006 (ΦΕΚ 114/Α'/2007), όπου θεσπίστηκε για πρώτη φορά η υποχρέωση κατάρτισης Επιχειρησιακών Προγραμμάτων από τους πρωτοβάθμιους Ο.Τ.Α. με πληθυσμό άνω των 10.000 κατοίκων
- Το Ν. 3852/2010 (ΦΕΚ 87/Α'/7.6.2010) «Νέα Αρχιτεκτονική της Αυτοδιοίκησης και της Αποκεντρωμένης Διοίκησης – Πρόγραμμα Καλλικράτης», άρθρο 266 "Προγραμματισμός, προϋπολογισμός και θέματα οικονομικής διαχείρισης των νέων δήμων", όπου επιβεβαιώνεται η υποχρέωση κατάρτισης Επιχειρησιακών Προγραμμάτων και Ετησίου Προγράμματος Δράσης από τους ΟΤΑ α' βαθμού
- Τη με αριθ. 18183/2.4.2007 (ΦΕΚ 534/Β'/13.4.2007) Υπουργική Απόφαση ΥΠΕΣΔΔΑ «Περιεχόμενο, δομή και τρόπος υποβολής των επιχειρησιακών προγραμμάτων των Οργανισμών Τοπικής Αυτοδιοίκησης (Ο.Τ.Α.) α' βαθμού»
- Το με αριθ. 185/2007 (ΦΕΚ 221/Α'/12.9.2007) Προεδρικό Διάταγμα «Όργανα και διαδικασία κατάρτισης, παρακολούθησης και αξιολόγησης των επιχειρησιακών προγραμμάτων των Οργανισμών Τοπικής Αυτοδιοίκησης (Ο.Τ.Α.) α' βαθμού»
- Τη με αριθ. 5694/3.2.2011 (ΦΕΚ 382/Β'/11.3.2011) Υπουργική Απόφαση ΥΠΕΣΔΔΑ «Τροποποίηση της υπ' αριθμ. 18183/2.4.2007 (ΦΕΚ 534/Β'/13.4.2007) Υπουργικής Απόφασης με τίτλο «Περιεχόμενο, δομή και τρόπος υποβολής των επιχειρησιακών προγραμμάτων των Οργανισμών Τοπικής Αυτοδιοίκησης (Ο.Τ.Α.) α' βαθμού»
- Το με αριθ. 89/2011 (ΦΕΚ 213/Α'/29.9.2011) Προεδρικό Διάταγμα «Τροποποίηση του υπ' αριθμ. 185/2007 (ΦΕΚ 221^{Α'}) Προεδρικού Διατάγματος "Όργανα και διαδικασία κατάρτισης, παρακολούθησης και αξιολόγησης των επιχειρησιακών προγραμμάτων των Οργανισμών Τοπικής Αυτοδιοίκησης (Ο.Τ.Α.) α' βαθμού"»

- Την Υπουργική Απόφαση 41179 (ΦΕΚ 2970/Β'/4.11.2014) "Περιεχόμενο, δομή και τρόπος υποβολής των Πενταετών Επιχειρησιακών Προγραμμάτων των Οργανισμών Τοπικής Αυτοδιοίκησης (Ο.Τ.Α.) α' βαθμού για τη δημοτική περίοδο 2014-2019"

καθώς και

- Τη με αριθ. 750/2011 Απόφαση του Δημοτικού Συμβουλίου, σύμφωνα με την οποία εγκρίθηκε το σχέδιο Στρατηγικού Σχεδιασμού Δήμου Σερρών 2012-2014 (Α' Φάση Επιχειρησιακού Προγράμματος)
- Τη με αριθ. 931/2011 Απόφαση του Δημοτικού Συμβουλίου, σύμφωνα με την οποία εγκρίθηκε το Επιχειρησιακό Πρόγραμμα του Δήμου Σερρών περιόδου 2012-2014 (Β' Φάση Επιχειρησιακού Προγράμματος)
- Το με αριθ. 1/19/2014 Πρακτικό της με αριθ. 19/23.9.2014 Συνεδρίασης του Δημοτικού Συμβουλίου Δήμου Σερρών περί ενημέρωσης του Σώματος σχετικά με την 1η Έκθεση Αναφοράς Προόδου και Αξιολόγησης Επιχειρησιακού Προγράμματος Δήμου Σερρών 2011-2014 (με αναφορά έως το α' τρίμηνο του έτους 2013)
- Τη με αριθ. 5/2015 Απόφαση της Εκτελεστικής Επιτροπής περί προέγκρισης της έκθεσης αξιολόγησης του Επιχειρησιακού Προγράμματος του Δήμου Σερρών 2012-2014

σας υποβάλλουμε συνημμένα την τελική Έκθεση Αξιολόγησης του Επιχειρησιακού Προγράμματος του Δήμου Σερρών των ετών 2012-2014, η οποία εκπονήθηκε από το Αυτοτελές Τμήμα Προγραμματισμού, Ανάπτυξης, Ποιότητας και Αποδοτικότητας του Δήμου Σερρών, σε συνεργασία με τις Υπηρεσίες του Δήμου.

Η διαδικασία, η οποία ακολουθείται, είναι αυτή που ορίζει το υπ' αριθ. 89/2011 Προεδρικό Διάταγμα (ΦΕΚ 213/Α'/29.9.2011), όπου συγκεκριμένα στο άρθρο 3, παράγρ. 2 αναφέρεται ότι *"η Υπηρεσία επί θεμάτων προγραμματισμού συνεργάζεται με τις υπηρεσίες του δήμου.....και συντάσσει την ενδιάμεση και την τελική έκθεση αξιολόγησης, τις οποίες υποβάλλει στην εκτελεστική επιτροπή. Η εκτελεστική επιτροπή εισιηγείται τις εκθέσεις στο δημοτικό συμβούλιο για συζήτηση και ψήφιση"*.

Συγκεκριμένα, η Έκθεση Αξιολόγησης αφορά την αξιολόγηση του συνολικού Επιχειρησιακού Προγράμματος του Δήμου Σερρών των ετών 2012-2014 και βασίζεται:

- στα οικονομικά δεδομένα (Έσοδα-Έξοδα) του Δήμου Σερρών ανά έτος (2012, 2013, 2014) με συνολική απεικόνιση: α) των προϋπολογισθέντων και εισπραχθέντων εσόδων και β) των προϋπολογισθέντων και πληρωθέντων δαπανών
- στον αριθμό των δράσεων που υλοποιήθηκαν ανά άξονα προτεραιότητας και μέτρο σε σχέση με τα αρχικά προβλεπόμενα, με το αντίστοιχο ποσοστό επίτευξης ανά άξονα και μέτρο
- στην υλοποίηση των συγχρηματοδοτούμενων έργων ανά έτος και πηγή χρηματοδότησης (Επιχειρησιακό Πρόγραμμα, Πρόγραμμα Ευρωπαϊκής Εδαφικής Συνεργασίας, Κοινοτική Πρωτοβουλία, Εθνικοί πόροι) με συνολική απεικόνιση σε αριθμούς α) των προτάσεων που υπεβλήθησαν, των πράξεων που εγκρίθηκαν, των συμβάσεων που υλοποιήθηκαν καθώς και των πληρωμών που πραγματοποιήθηκαν και β) των υποβληθεισών προτάσεων και των εγκεκριμένων πράξεων ανά πηγή χρηματοδότησης.

Κατόπιν των παραπάνω, και με βάση το θεσμικό πλαίσιο που διέπει τα Επιχειρησιακά Προγράμματα, παρακαλούμε να εγκρίνετε την τελική Έκθεση Αξιολόγησης του Επιχειρησιακού Προγράμματος του Δήμου Σερρών ετών 2012-2014 »,

και σχετική συζήτηση, με βάση το θεσμικό πλαίσιο που διέπει τα Επιχειρησιακά Προγράμματα και έχοντας υπόψη την υπ' αριθμ. 5 / 2015 απόφαση της Εκτελεστικής Επιτροπής του Δήμου,

ΑΠΟΦΑΣΙΖΕΙ ΚΑΤΑ ΠΛΕΙΟΨΗΦΙΑ

Εγκρίνει την Τελική Έκθεση Αξιολόγησης του Επιχειρησιακού Προγράμματος του Δήμου Σερρών ετών 2012-2014, όπως αυτό κατατέθηκε από το Αυτοτελές Τμήμα Προγραμματισμού, Ανάπτυξης, Ποιότητας και Αποδοτικότητας του Δήμου, που έχει ως εξής:

ΕΠΙΧΕΙΡΗΣΙΑΚΟ ΠΡΟΓΡΑΜΜΑ ΔΗΜΟΥ ΣΕΡΡΩΝ 2012-2014 –ΑΞΙΟΛΟΓΗΣΗ

ΕΠΙΧΕΙΡΗΣΙΑΚΟ ΠΡΟΓΡΑΜΜΑ ΔΗΜΟΥ ΣΕΡΡΩΝ 2012-2014

ΑΞΙΟΛΟΓΗΣΗ ΕΠΙΧΕΙΡΗΣΙΑΚΟΥ ΠΡΟΓΡΑΜΜΑΤΟΣ

ΣΕΠΤΕΜΒΡΙΟΣ 2014

ΕΠΙΧΕΙΡΗΣΙΑΚΟ ΠΡΟΓΡΑΜΜΑ ΔΗΜΟΥ ΣΕΡΡΩΝ 2012-2014– ΑΞΙΟΛΟΓΗΣΗ**ΠΕΡΙΕΧΟΜΕΝΑ****ΕΙΣΑΓΩΓΗ**

ΚΕΦΑΛΑΙΟ 1: Κατευθυντήριες γραμμές του Επιχειρησιακού Προγράμματος

ΚΕΦΑΛΑΙΟ 2: Οικονομικά Δεδομένα (Έσοδα-Έξοδα) Δήμου

ΚΕΦΑΛΑΙΟ 3: Μεθοδολογία Αξιολόγησης

ΚΕΦΑΛΑΙΟ 4: Αξιολόγηση βάσει αριθμού έργων/δράσεων

ΚΕΦΑΛΑΙΟ 5: Αξιολόγηση ανά Άξονα Προτεραιότητας και Μέτρο

ΚΕΦΑΛΑΙΟ 6: Αξιολόγηση υλοποίησης συγχρηματοδοτούμενων έργων

ΕΙΣΑΓΩΓΗ

Ο Στρατηγικός σχεδιασμός του Δήμου Σερρών εγκρίθηκε με την αριθ. 750/2011 Απόφαση του Δημοτικού Συμβουλίου ενώ με την αριθ. 931/2011 Απόφαση του Δημοτικού Συμβουλίου εγκρίθηκε το Επιχειρησιακό Πρόγραμμα του Δήμου Σερρών 2012-2014, η οποία επικυρώθηκε με την αριθ. Πρωτ. 19143/12.1.2012 Απόφαση της Αποκεντρωμένης Διοίκησης Μακεδονίας-Θράκης.

Η παρούσα αξιολόγηση αφορά το συνολικό Επιχειρησιακό Πρόγραμμα του Δήμου Σερρών 2012-2014 και εκπονήθηκε από το Αυτοτελές Τμήμα Προγραμματισμού, Ανάπτυξης, Ποιότητας και Αποδοτικότητας.

ΕΠΙΧΕΙΡΗΣΙΑΚΟ ΠΡΟΓΡΑΜΜΑ ΔΗΜΟΥ ΣΕΡΡΩΝ 2012-2014 – ΑΞΙΟΛΟΓΗΣΗ

Κεφάλαιο 1: Κατευθυντήριες γραμμές Επιχειρησιακού Προγράμματος

Οι βασικές κατευθυντήριες αρχές για την υλοποίηση του Οράματος και κατ' επέκταση του Επιχειρησιακού Προγράμματος, στις οποίες βασίστηκε ο σχεδιασμός των Ετησίων Προγραμμάτων Δράσης, ήταν οι παρακάτω:

- Άμεση εξυπηρέτηση των πολιτών επί των καθημερινών προβλημάτων τους
- Ενεργοποίηση των πολιτών και ενθάρρυνσή τους για συμμετοχή στα δημοτικά δρώμενα
- Εφαρμογή ολοκληρωμένου σχεδίου σταδιακής εξυγίανσης των οικονομικών του Δήμου
- Τόνωση της τοπικής οικονομίας και διαρκής ενίσχυση και υποστήριξη της τοπικής ανταγωνιστικότητας
- Συνεχής βελτίωση του τοπικού ανθρώπινου κεφαλαίου σε συνδυασμό με βιώσιμη προώθηση της απασχόλησης
- Εξασφάλιση κοινωνικής συνοχής και αλληλεγγύης
- Υιοθέτηση ολοκληρωμένου σχεδίου βιώσιμης πράσινης ανάπτυξης
- Εμπέδωση του σύγχρονου αυτο-διοικητικού management
- Ανάδειξη και αξιοποίηση των τοπικών αναπτυξιακών χαρακτηριστικών με την υιοθέτηση ολοκληρωμένων παρεμβάσεων
- Αναβάθμιση της εικόνας της πόλης με την υιοθέτηση ολοκληρωμένων παρεμβάσεων στους δημόσιους χώρους και στο κτιριακό απόθεμα, δημόσιο και ιδιωτικό
- Δημιουργία διακριτής ταυτότητας της πόλης των Σερρών και διαμόρφωση εστιασμένης στρατηγικής προβολής της περιοχής
- Υποστήριξη θεματικών ενδοπεριφερειακών συνεργασιών και δράσεων με εξωστρεφή προσανατολισμό
- Αναβάθμιση παρεχόμενων Δημοτικών Υπηρεσιών

Ως κριτήρια επίτευξης της αναπτυξιακής στρατηγικής του Δήμου Σερρών λήφθηκαν υπόψη οι παρακάτω Στρατηγικοί Στόχοι:

- **Στρατηγικός Στόχος 1: Ενίσχυση της Τοπικής Οικονομίας & Ανταγωνιστικότητας** – Υποστήριξη της τοπικής επιχειρηματικότητας και βελτίωση της απασχολησιμότητας μέσω της αναβάθμισης των υπηρεσιών γενικού οικονομικού ενδιαφέροντος και της αξιοποίησης των συγκριτικών πλεονεκτημάτων
- **Στρατηγικός Στόχος 2: Αειφόρος περιβαλλοντική διαχείριση, ανάκτηση οικιστικού, φυσικού και πολιτιστικού περιβάλλοντος** – Διατήρηση της αγροτικής κληρονομιάς

- **Στρατηγικός Στόχος 3: Προώθηση αστικής συνοχής** – Αποσυμφόρηση αστικού ιστού και διαμόρφωση υποδομών (αναπλάσεις, πεζοδρομήσεις, υπόγειοι χώροι στάθμευσης, κλπ.) για τη βελτίωση της ποιότητας ζωής σε τοπικό επίπεδο
- **Στρατηγικός Στόχος 4: Ανάδειξη διακριτής τουριστικής ταυτότητας** και εστιασμένη προβολή της πόλης μέσω ολοκληρωμένων παρεμβάσεων (π.χ. αξιοποίηση υφιστάμενων υποδομών Αυτοκινητοδρομίου, κλπ.) αλλά και των τοπικών προϊόντων – Ενίσχυση εξωστρέφειας του Δήμου Σερρών
- **Στρατηγικός Στόχος 5: Μεγέθυνση της δυναμικότητας και βελτίωση της ποιότητας** των υπηρεσιών και της διαχείρισης του έργου του Δήμου Σερρών

Οι Γενικοί Στόχοι του Επιχειρησιακού Προγράμματος, οι οποίοι τέθηκαν για την αντιμετώπιση των κρίσιμων ζητημάτων ανάπτυξης, είναι οι παρακάτω:

- Υποστήριξη του Πρωτογενούς, κυρίως, Τομέα και συνεχής κατάρτιση των τοπικών παραγωγών
- Ενίσχυση της επιχειρηματικότητας και ευαισθητοποίηση (πληροφόρηση) δημοτών και επιχειρηματιών σε θέματα επιχειρηματικότητας, ανταγωνιστικότητας και καινοτομίας
- Ανάπτυξη βασικών και επαγγελματικών δεξιοτήτων σε μειονεκτούσες & αποκλεισμένες κοινωνικές ομάδες
- Άρση του κοινωνικού αποκλεισμού και ενδυνάμωση της κοινωνικής συνοχής
- Αύξηση δράσεων κοινωνικής προστασίας και αλληλεγγύης
- Ενίσχυση δράσεων - προγραμμάτων πολιτικής προστασίας
- Ανάδειξη πολιτιστικής παράδοσης
- Δημιουργία διακριτής ταυτότητας της πόλης
- Υποστήριξη και ανάδειξη αθλητικών δραστηριοτήτων
- Αύξηση της επισκεψιμότητας της υπαίθρου
- Εξασφάλιση εύρυθμης λειτουργίας της πόλης και των οικισμών
- Αποσυμφόρηση αστικού ιστού
- Δημιουργία νέων χώρων πρασίνου
- Διαμόρφωση ολοκληρωμένου χωροταξικού και αναπτυξιακού σχεδιασμού
- Βελτίωση βασικών και υποστηρικτικών υποδομών

- Ανάπτυξη και συμμετοχή σε εθνικά, ευρωπαϊκά και διεθνή δίκτυα
- Ενίσχυση συνεργασιών με το ΑΤΕΙ Σερρών και άλλους Ερευνητικούς και Επιστημονικούς Φορείς
- Ανασυγκρότηση και αναβάθμιση υπηρεσιών του Δήμου
- Ανάπτυξη του ανθρώπινου δυναμικού του Δήμου
- Ενσωμάτωση σύγχρονων συστημάτων διοίκησης (ΚΠΑ, Σύστημα Επιβεβαίωσης της Διαχειριστικής Επάρκειας του Δήμου, κλπ).

ΕΠΙΧΕΙΡΗΣΙΑΚΟ ΠΡΟΓΡΑΜΜΑ ΔΗΜΟΥ ΣΕΡΡΩΝ 2012-2014-ΑΞΙΟΛΟΓΗΣΗ

Εν συνεχεία, διαμορφώθηκαν οι Άξονες Προτεραιότητας και οι Ειδικοί Στόχοι ανά Άξονα Προτεραιότητας, όπως παρουσιάζονται συγκεντρωτικά στον Πίνακα που ακολουθεί.

ΑΞΟΝΑΣ ΠΡΟΤΕΡΑΙΟΤΗΤΑΣ	ΜΕΤΡΟ	ΣΤΟΧΟΣ	ΑΡΜΟΔΙΑ ΥΠΗΡΕΣΙΑ
1. ΤΟΠΙΚΗ ΑΝΑΠΤΥΞΗ – ΕΝΙΣΧΥΣΗ ΤΟΠΙΚΗΣ ΟΙΚΟΝΟΜΙΑΣ	1.1. Δημοτική Περιουσία	Ενίσχυση της Τοπικής Οικονομίας & Ανταγωνιστικότητας	<ul style="list-style-type: none"> • Διεύθυνση Οικονομικών Υπηρεσιών
	1.2. Πολεοδομική και Χωροταξική Ανάπτυξη και Σχεδιασμός	Ενίσχυση της Τοπικής Οικονομίας & Ανταγωνιστικότητας	<ul style="list-style-type: none"> • Διεύθυνση Τεχνικών Υπηρεσιών
	1.3. Ολοκληρωμένες δράσεις απασχόλησης	Ενίσχυση της Τοπικής Οικονομίας & Ανταγωνιστικότητας	<ul style="list-style-type: none"> • Δια-υπηρεσιακό Σχέδιο Δράσης • Κοινωφελής Επιχείρηση Δήμου Σερρών (Κ.Ε.ΔΗ.Σ)
	1.4. Έρευνα και καινοτομία	Ενίσχυση της Τοπικής Οικονομίας & Ανταγωνιστικότητας	<ul style="list-style-type: none"> • Δια-υπηρεσιακό Σχέδιο Δράσης • Οργανισμός Προσχολικής Αγωγής, Κοινωνικής Πολιτικής και Αθλητισμού

			(ΟΠΑΚΠΑ) <ul style="list-style-type: none"> • Δημοτική Επιχείρηση Ύδρευσης – Αποχέτευσης Σερρών (Δ.Ε.Υ.Α.Σ)
	1.5. Ενίσχυση Επιχειρηματικότητας – Προσέλκυση Επενδυτών	Ενίσχυση της Τοπικής Οικονομίας & Ανταγωνιστικότητας	<ul style="list-style-type: none"> • Δια-υπηρεσιακό Σχέδιο Δράσης • Διεύθυνση Ανάπτυξης και Αγροτικής Οικονομίας
	1.6. Προώθηση Διαπεριφερειακής & Διακρατικής Συνεργασίας	Ενίσχυση της Τοπικής Οικονομίας & Ανταγωνιστικότητας	<ul style="list-style-type: none"> • Δια-υπηρεσιακό Σχέδιο Δράσης • Οργανισμός Προσχολικής Αγωγής, Κοινωνικής Πολιτικής και Αθλητισμού (ΟΠΑΚΠΑ) • Κοινωφελής Επιχείρηση Δήμου Σερρών (Κ.Ε.ΔΗ.Σ) • Αυτοκινητοδρόμιο Σερρών Α.Ε.
2. ΔΙΑΧΕΙΡΙΣΗ ΠΕΡΙΒΑΛΛΟΝΤΟΣ	2.1. Εναλλακτικές Μορφές Ενέργειας	Αειφόρος περιβαλλοντική διαχείριση	<ul style="list-style-type: none"> • Διεύθυνση Τεχνικών Υπηρεσιών • Δημοτική Επιχείρηση Ύδρευσης – Αποχέτευσης

			Σερρών (Δ.Ε.Υ.Α.Σ)
	2.2. Διαχείριση υδάτινου δυναμικού	Αειφόρος περιβαλλοντική διαχείριση	<ul style="list-style-type: none"> • Διεύθυνση Τεχνικών Υπηρεσιών • Δημοτική Επιχείρηση Ύδρευσης – Αποχέτευσης Σερρών (Δ.Ε.Υ.Α.Σ)
	2.3. Κατασκευή – Βελτίωση Δικτύων Ύδρευσης & Αποχέτευσης	Αειφόρος περιβαλλοντική διαχείριση	<ul style="list-style-type: none"> • Δημοτική Επιχείρηση Ύδρευσης – Αποχέτευσης Σερρών (Δ.Ε.Υ.Α.Σ)
	2.4. Ορθολογική διαχείριση αποβλήτων	Αειφόρος περιβαλλοντική διαχείριση	<ul style="list-style-type: none"> • Διεύθυνση Τεχνικών Υπηρεσιών • Διεύθυνση Καθαριότητας • Δημοτική Επιχείρηση Ύδρευσης – Αποχέτευσης Σερρών (Δ.Ε.Υ.Α.Σ)
	2.5. Πρόληψη φυσικών καταστροφών – Πολιτική προστασία	Αειφόρος περιβαλλοντική διαχείριση	<ul style="list-style-type: none"> • Διεύθυνση Τεχνικών Υπηρεσιών • Δια-υπηρεσιακό Σχέδιο Δράσης • Δημοτική Επιχείρηση Ύδρευσης – Αποχέτευσης

			Σερρών (Δ.Ε.Υ.Α.Σ)
3. ΠΟΙΟΤΗΤΑ ΖΩΗΣ -ΚΟΙΝΩΝΙΚΗ ΣΥΝΟΧΗ	3.1. Κατασκευή – Βελτίωση Υποδομών	Προώθηση αστικής συνοχής	<ul style="list-style-type: none"> • Διεύθυνση Τεχνικών Υπηρεσιών • Οργανισμός Προσχολικής Αγωγής, Κοινωνικής Πολιτικής και Αθλητισμού (ΟΠΑΚΠΑ) • Αυτοκινητοδρόμιο Σερρών Α.Ε.
	3.2 Αναπλάσεις	Προώθηση αστικής συνοχής	<ul style="list-style-type: none"> • Διεύθυνση Τεχνικών Υπηρεσιών
	3.3. Υποδομές προσπελασιμότητας	Προώθηση αστικής συνοχής	<ul style="list-style-type: none"> • Διεύθυνση Τεχνικών Υπηρεσιών
	3.4. Δημόσια υγεία	Προώθηση αστικής συνοχής	<ul style="list-style-type: none"> • Διεύθυνση Τεχνικών Υπηρεσιών
	3.5. Υπηρεσίες Κοινωνικής Μέριμνας	Προώθηση αστικής συνοχής	<ul style="list-style-type: none"> • Διεύθυνση Κοινωνικής Προστασίας, Υγείας, Παιδείας και Πολιτισμού • Διεύθυνση Κέντρου Εξυπηρέτησης Πολιτών (Κ.Ε.Π) • Οργανισμός Προσχολικής Αγωγής, Κοινωνικής Πολιτικής και

			<p>Αθλητισμού (ΟΠΑΚΠΑ)</p> <ul style="list-style-type: none"> • Κοινωφελής Επιχείρηση Δήμου Σερρών (Κ.Ε.ΔΗ.Σ)
	3.6. Δικτύωση – Πληροφόρηση του Πολίτη & Εθελοντισμός	Πρώθηση αστικής συνοχής	<ul style="list-style-type: none"> • Δια-υπηρεσιακό Σχέδιο Δράσης • Οργανισμός Προσχολικής Αγωγής, Κοινωνικής Πολιτικής και Αθλητισμού (ΟΠΑΚΠΑ) • Αυτοκινητοδρόμιο Σερρών Α.Ε.
4. ΠΑΙΔΕΙΑ, ΑΘΛΗΤΙΣΜΟΣ, ΠΟΛΙΤΙΣΜΟΣ & ΤΟΥΡΙΣΜΟΣ	4.1. Υποδομές εκπαίδευσης	Ανάδειξη διακριτής τουριστικής ταυτότητας	<ul style="list-style-type: none"> • Διεύθυνση Τεχνικών Υπηρεσιών
	4.2. Ανάδειξη Πολιτιστικού Αποθέματος	Ανάδειξη διακριτής τουριστικής ταυτότητας	<ul style="list-style-type: none"> • Διεύθυνση Τεχνικών Υπηρεσιών • Διεύθυνση Κοινωνικής Προστασίας, Υγείας, Παιδείας και Πολιτισμού • Οργανισμός Προσχολικής Αγωγής, Κοινωνικής Πολιτικής και Αθλητισμού (ΟΠΑΚΠΑ) • Κοινωφελής Επιχείρηση Δήμου

			Σερρών (Κ.Ε.ΔΗ.Σ)
	4.3. Τουριστική Ανάπτυξη	Ανάδειξη διακριτής τουριστικής ταυτότητας	<ul style="list-style-type: none"> • Διεύθυνση Τεχνικών Υπηρεσιών • Διεύθυνση Ανάπτυξης και Αγροτικής Οικονομίας
	4.4. Αθλητισμός	Ανάδειξη διακριτής τουριστικής ταυτότητας	<ul style="list-style-type: none"> • Διεύθυνση Τεχνικών Υπηρεσιών • Δια-υπηρεσιακό Σχέδιο Δράσης • Οργανισμός Προσχολικής Αγωγής, Κοινωνικής Πολιτικής και Αθλητισμού (ΟΠΑΚΠΑ)
5. ΤΕΧΝΙΚΗ ΥΠΟΣΤΗΡΙΞΗ	5.1. Εφαρμογή σύγχρονων Συστημάτων & Διαδικασιών Διοίκησης	Μεγέθυνση της δυναμικότητας και βελτίωση της ποιότητας	<ul style="list-style-type: none"> • Διεύθυνση Διοικητικών Υπηρεσιών • Οργανισμός Προσχολικής Αγωγής, Κοινωνικής Πολιτικής και Αθλητισμού (ΟΠΑΚΠΑ) • Κοινοφελής Επιχείρηση Δήμου Σερρών (Κ.Ε.ΔΗ.Σ) • Αυτοκινητοδρόμιο Σερρών Α.Ε.
	5.2. Οργάνωση και	Μεγέθυνση της	<ul style="list-style-type: none"> • Διεύθυνση

	Πληροφορική	δυναμικότητας και βελτίωση της ποιότητας	<p>Διοικητικών Υπηρεσιών</p> <ul style="list-style-type: none">• Διεύθυνση Οικονομικών Υπηρεσιών• Διεύθυνση Τεχνικών Υπηρεσιών• Διεύθυνση Ανάπτυξης και Αγροτικής Οικονομίας• Διεύθυνση Κοινωνικής Προστασίας, Υγείας, Παιδείας και Πολιτισμού• Διεύθυνση Καθαριότητας• Διεύθυνση Δημοτικής Αστυνομίας• Διεύθυνση Κέντρου Εξυπηρέτησης Πολιτών (Κ.Ε.Π)• Οργανισμός Προσχολικής Αγωγής, Κοινωνικής Πολιτικής και Αθλητισμού (ΟΠΑΚΠΑ)• Κοινοφελής Επιχείρηση Δήμου Σερρών (Κ.Ε.ΔΗ.Σ)
--	-------------	--	--

			<ul style="list-style-type: none"> • Δημοτική Επιχείρηση Ύδρευσης – Αποχέτευσης Σερρών (Δ.Ε.Υ.Α.Σ) • Δημοτική Ανώνυμη Εταιρεία Κτηματικής Αξιοποίησης Δήμου Σερρών (Δ.Α.Ε.Κ.Α.Σ) • Δημοτική Κοινοφελής Επιχείρηση Δημοτικό Περιφερειακό Θέατρο Σερρών (ΔΗ.Κ.Ε.ΔΗ.ΠΕ.ΘΕ) • Αυτοκινητοδρόμιο Σερρών Α.Ε.
	5.3. Ψηφιακή Σύγκλιση	Μεγέθυνση της δυναμικότητας και βελτίωση της ποιότητας	<ul style="list-style-type: none"> • Διεύθυνση Διοικητικών Υπηρεσιών • Διεύθυνση Οικονομικών Υπηρεσιών • Δημοτική Κοινοφελής Επιχείρηση Δημοτικό Περιφερειακό Θέατρο Σερρών (ΔΗ.Κ.Ε.ΔΗ.ΠΕ.ΘΕ)

Κεφάλαιο 2: Οικονομικά δεδομένα (Έσοδα-Έξοδα) Δήμου

Από τα στοιχεία που αποτυπώνονται στους παρακάτω πίνακες, διαφαίνεται ότι **το Γενικό Σύνολο Εσόδων** του Δήμου παρουσιάζει την ακόλουθη απόκλιση από την αρχικά προϋπολογιζόμενη, που κυμαίνεται από:

30,78% (το έτος 2012), 25,67% (το έτος 2013) και 10,16% (το έτος 2014).

Αντιστοίχως, σύμφωνα με **το Γενικό Σύνολο Εξόδων** του Δήμου, διαφαίνεται η ακόλουθη περιστολή δαπανών που κυμαίνεται από:

40,25% (το έτος 2012), 36,05% (το έτος 2013) και 26,94% (το έτος 2014).

ΕΚΤΙΜΗΣΗ ΕΣΟΔΩΝ ΔΗΜΟΥ ΣΕΡΡΩΝ (προϋπολ/θέντα)				ΠΡΑΓΜΑΤΙΚΑ ΕΣΟΔΑ (εισπραχθέντα)			ΑΠΟΚΛΙΣΗ %			
Κ.Α ΠΡ.	ΤΙΤΛΟΣ ΕΣΟΔΩΝ	2012	2013	2014	2012	2013	2014	2012	2013	2014
ΤΑΚΤΙΚΑ ΕΣΟΔΑ										
01	Πρόσοδοι από ακίνητη περιουσία	431.831,66	144.143,00	132.400,00	178.671,67	216.562,82	273.554,76			
02	Έσοδα από κινητή περιουσία	75.092,31	129.850,00	212.000,00	175.756,91	395.021,57	359.524,95			
03	Έσοδα από ανταποδοτικά τέλη και δικαιώματα	7.020.463,56	3.532.722,88	3.681.630,00	3.829.374,20	3.586.920,99	3.696.433,99			
04	Έσοδα από λοιπά τέλη, δικαιώματα και παροχή υπηρεσιών	922.500,00	705.869,12	700.400,00	946.225,07	1.121.198,27	1.368.078,42			
05	Φόροι και εισφορές	193.000,00	60.600,00	50.000,00	177.418,43	207.378,75	124.090,36			
06	Έσοδα από επιχορηγήσεις για λειτουργικές δαπάνες	31.568.715,33	26.122.362,46	21.940.445,37	23.542.132,11	23.042.410,41	23.559.274,05			
07	Λοιπά τακτικά έσοδα	49.000,00	27.200,00	178.000,00	49.730,22	69.929,13	181.589,80			
ΣΥΝΟΛΟ Κ.Α.:0		40.260.602,86	30.722.747,46	26.894.875,37	28.899.308,61	28.639.421,94	29.562.546,33	28,21	6,78	-9,91

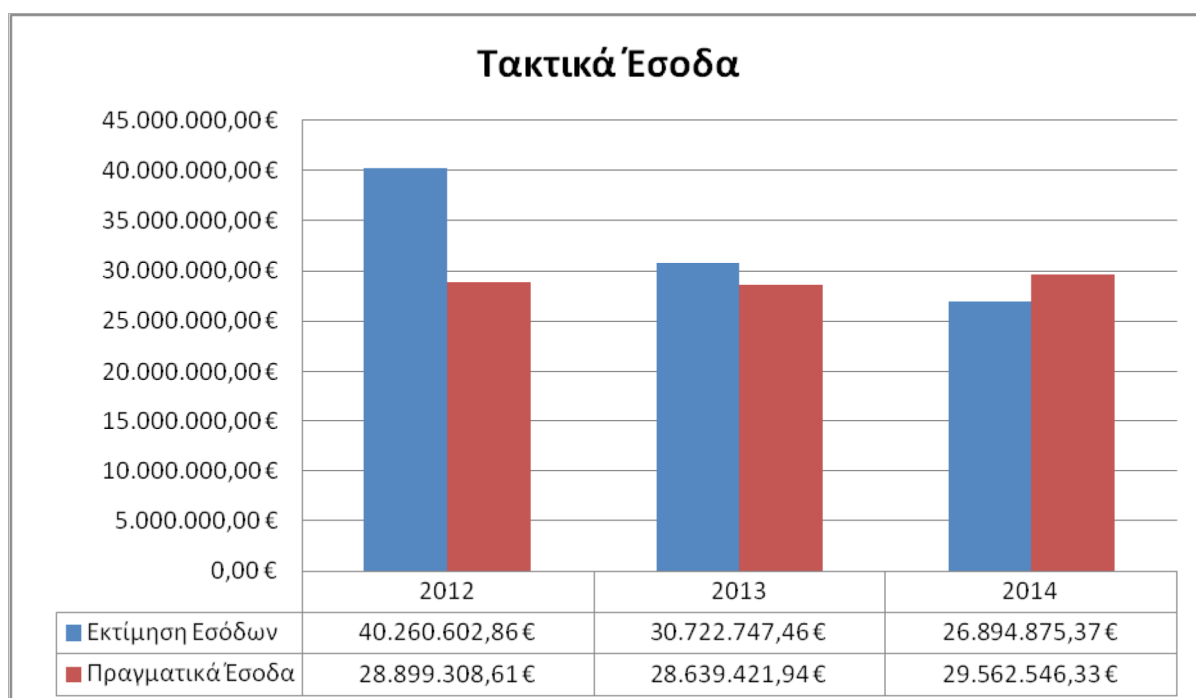
ΕΚΤΑΚΤΑ ΕΣΟΔΑ										
1										
11	Έσοδα από εκποίηση κινητής και ακίνητης περιουσίας	189.000,00	226.243,20	2.000,00	685.304,90	502.803,20	13.680,30			
12	Έκτακτες επιχορηγήσεις για κάλυψη λειτουργικών δαπανών	2.793.512,00	5.332.344,00	41.000,00	2.175.066,72	3.563.920,96	281.981,53			
13	Επιχορηγήσεις και επενδύσεις	17.075.275,64	20.472.753,34	8.330.083,92	8.889.316,55	5.842.023,39	3.676.425,91			
14	Δωρεές-κληρονομίες-κληροδοσίες	0,00	0,00	56.372,00	10.000,00	129.997,57	13.222,26			
15	Προσαυξήσεις-πρόστιμα-πράβωλα	530.500,00	335.350,00	193.000,00	404.614,91	508.476,94	461.264,76			
16	Λοιπά έκτακτα έσοδα	7.000,00	5.000,00	5.000,00	8.014,60	29.191,52	32.998,16			
ΣΥΝΟΛΟ Κ.Α.:1		20.595.287,64	26.371.690,54	8.627.455,92	12.172.317,68	10.576.413,58	4.479.572,92	40,89	59,89	48,0
2 ΕΣΟΔΑ ΠΑΡΕΛΘΟΝΤΩΝ ΟΙΚΟΝΟΜΙΚΩΝ ΕΤΩΝ (Π.Ο.Ε) ΠΟΥ ΒΕΒΑΙΩΝΟΝΤΑΙ ΓΙΑ ΠΡΩΤΗ ΦΟΡΑ										
21	Έσοδα Π.Ο.Ε τακτικά	535.641,00	816.760,00	594.523,95	1.434.500,23	1.044.360,79	884.111,51			
22	Έσοδα Π.Ο.Ε έκτακτα	0,00	0,00	0,00	0,00	9.911,38	8.641,33			
ΣΥΝΟΛΟ Κ.Α.:2		535.641,00	816.760,00	594.523,95	1.434.500,23	1.054.272,17	892.752,84	-167,81	-29,07	-50,16
3 ΕΙΣΠΡΑΞΕΙΣ ΑΠΟ ΔΑΝΕΙΑ ΚΑΙ ΑΠΑΙΤΗΣΕΙΣ ΑΠΟ Π.Ο.Ε										
32	Εισπρακτέα υπόλοιπα από βεβαιωθέντα έσοδα κατά τα παρελθόντα έτη	2.041.075,03	2.931.788,50	2.899.007,26	177.150,00	228.190,57	374.165,66			
ΣΥΝΟΛΟ Κ.Α.:3		2.041.075,03	2.931.788,50	2.899.007,26	177.150,00	228.190,57	374.165,66	91,32	92,21	87,09
4 ΕΙΣΠΡΑΞΕΙΣ ΥΠΕΡ ΤΟΥ ΔΗΜΟΣΙΟΥ ΚΑΙ ΤΡΙΤΩΝ ΚΑΙ ΕΠΙΣΤΡΟΦΕΣ ΧΡΗΜΑΤΩΝ										
41	Εισπράξεις υπέρ του Δημοσίου και τρίτων	5.625.175,00	3.878.350,00	4.694.595,00	4.561.036,25	4.280.904,55	4.056.331,97			
42	Επιστροφές χρημάτων	130.000,00	54.611,58	50.000,00	201.038,54	112.346,76	74.226,41			
ΣΥΝΟΛΟ Κ.Α.:4		5.755.175,00	3.932.961,58	4.744.595,00	4.762.074,79	4.393.251,31	4.130.558,38	17,25	-11,70	12,94
5 ΧΡΗΜΑΤΙΚΟ ΥΠΟΛΟΙΠΟ										
51	Χρηματικό υπόλοιπο προηγούμενης χρήσης	7.052.244,47	5.344.363,78	8.240.847,95	5.327.574,23	7.224.625,68	7.276.795,36			

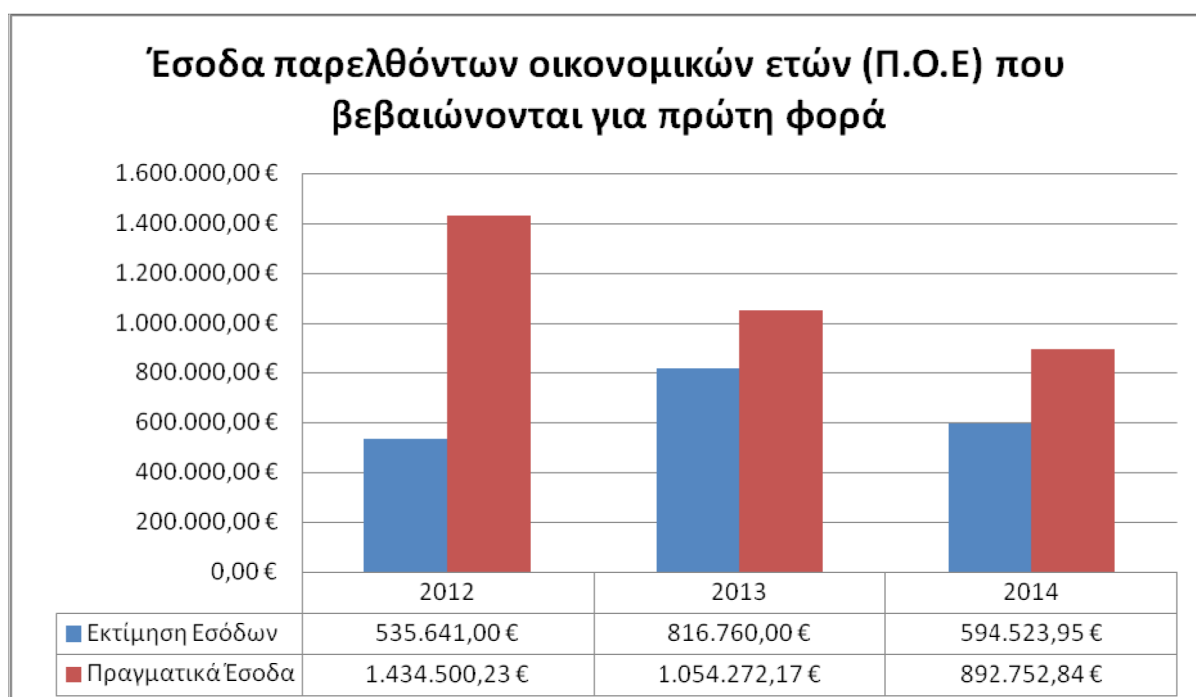
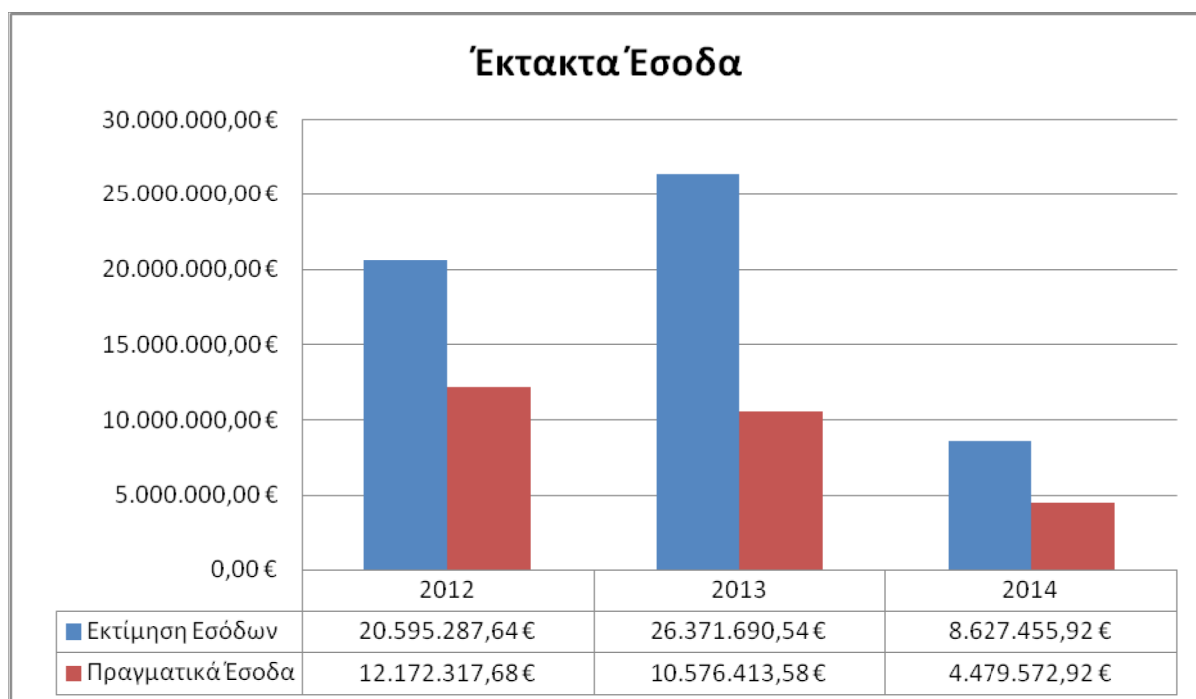
ΣΥΝΟΛΟ Κ.Α.:5	7.052.244,47	5.344.363,78	8.240.847,95	5.327.574,23	7.224.625,68	7.276.795,36	24,45	-35,18	11,69
ΓΕΝΙΚΟ ΣΥΝΟΛΟ ΕΣΟΔΩΝ	76.240.026,00	70.120.311,86	52.001.305,45	52.772.925,54	52.116.175,25	46.716.391,49	30,78	25,67	10,16

ΑΝΑΛΥΣΗ ΠΡΟΒΛΕΠΟΜΕΝΩΝ ΔΑΠΑΝΩΝ (προϋπολ/θέντα)				ΠΡΑΓΜΑΤΙΚΕΣ ΔΑΠΑΝΕΣ (πληρωθέντα)			ΠΕΡΙΣΤΟΛΗ %			
Κ.Α	ΤΙΤΛΟΣ ΕΞΟΔΩΝ	2012	2013	2014	2012	2013	2014	2012	2013	2014
6	ΛΕΙΤΟΥΡΓΙΚΕΣ ΔΑΠΑΝΕΣ									
60	Αμοιβές και έξοδα προσωπικού	12.006.774,54	10.085.137,25	9.061.496,67	10.400.548,69	9.189.917,42	9.061.631,00			
61	Αμοιβές αιρετών και τρίτων	5.821.012,97	8.346.323,79	2.302.179,22	1.684.017,97	2.338.115,66	1.183.908,44			
62	Παροχές τρίτων	1.255.888,00	1.535.694,00	1.736.630,20	1.327.572,12	1.938.896,54	2.281.097,58			
63	Φόροι-Τέλη	80.000,00	39.000,00	55.000,00	35.207,47	727.806,02	76.513,90			
64	Λοιπά γενικά έξοδα	886.136,07	722.624,47	329.059,06	720.131,14	328.351,94	1.042.719,03			
65	Πληρωμές για την εξυπηρέτηση δημόσιας πίστης	689.269,25	713.450,00	761.112,75	691.085,89	887.335,41	726.194,67			
66	Δαπάνες προμήθειας αναλωσίμων	3.002.893,99	1.761.643,95	1.901.376,26	843.792,75	570.490,82	750.326,93			
67	Πληρωμές για μεταβιβάσεις εισοδημάτων σε τρίτους	21.258.017,84	11.090.091,15	15.437.249,46	16.771.155,09	14.212.994,11	15.469.528,10			
68	Λοιπά έξοδα			0,00			0,00			
ΣΥΝΟΛΟ Κ.Α.:6		44.999.992,66	34.293.964,61	31.584.103,62	32.473.511,12	30.193.907,92	30.591.919,65	27,83	11,95	3,14
7	ΕΠΕΝΔΥΣΕΙΣ									
71	Αγορές κτιρίων, τεχνικών έργων και προμήθειες παγίων	450.500,00	492.756,06	534.856,06	45.824,93	46.709,91	327.582,79			
73	Έργα	19.300.749,30	19.304.118,13	10.061.315,75	5.791.535,26	5.762.724,72	1.958.771,29			
74	Μελέτες, έρευνες, πειραματικές εργασίες και ειδικές δαπάνες	2.192.474,89	3.899.981,78	1.977.111,18	222.890,22	427.623,49	118.266,88			
ΣΥΝΟΛΟ Κ.Α.:7		21.943.724,19	23.696.855,97	12.573.282,99	6.060.250,41	6.237.058,12	2.404.620,96	72,38	73,67	80,87
8	ΠΛΗΡΩΜΕΣ Π.Ο.Ε. & ΛΟΙΠΕΣ ΑΠΟΔΟΣΕΙΣ ΚΑΙ ΠΡΟΒΛΕΨΕΙΣ									
81	Πληρωμές υποχρεώσεων (Π.Ο.Ε.)	3.372.384,15	5.401.855,69	308.752,59	2.362.688,30	825.690,02	976.782,19			

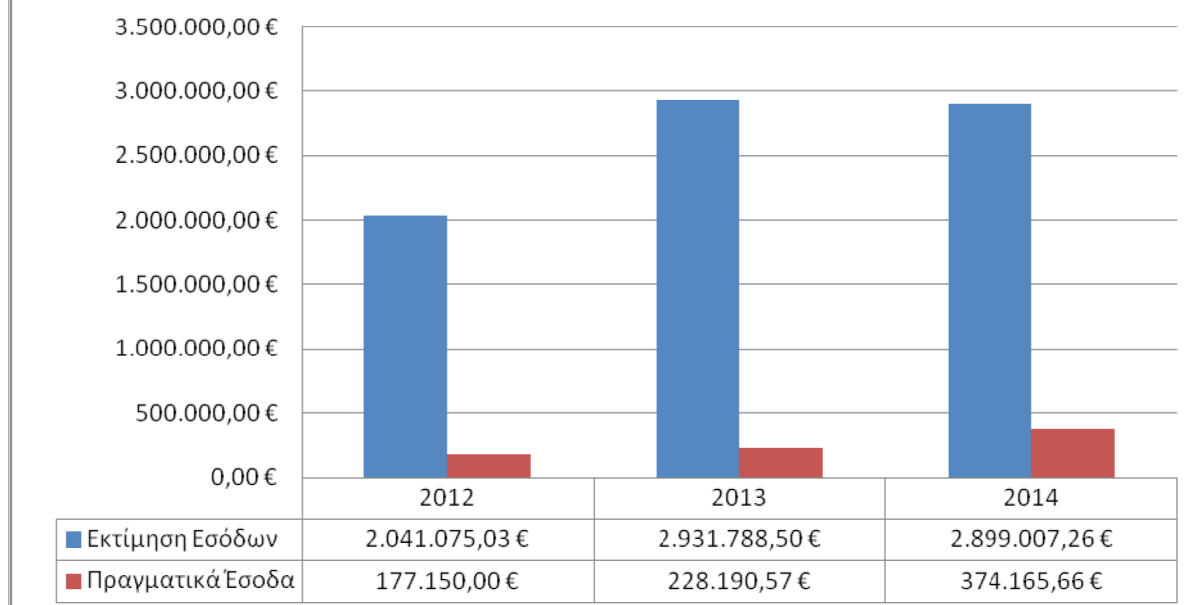
82	Λοιπές αποδόσεις	5.793.925,00	3.932.961,58	4.744.595,00	4.651.850,03	4.423.058,03	3.852.686,74			
83	Επιχορηγούμενες πληρωμές υποχρεώσεων Π.Ο.Ε.		0,00	0,00		3.159.666,00	161.089,70			
85	Προβλέψεις μη είσπραξης εισπρακτέων υπολοίπων βεβαιωμένων κατά τα Π.Ο.Ε. εντός του οικονομικού έτους		2.770.000,00	2.754.056,90		0,00	0,00			
ΣΥΝΟΛΟ Κ.Α.:8		9.166.309,15	12.104.817,27	7.807.404,49	7.014.538,33	8.408.414,05	4.990.558,63	23,47	30,53	36,07
9	ΑΠΟΘΕΜΑΤΙΚΟ									
91	Ποσό διαθέσιμο για αναπλήρωση των ανεπαρκών πιστώσεων για τη δημιουργία νέων μη προβλεπόμενων στον πρ/αμό	130.000,00	24.674,01	36.514,35	0,00	0,00	0,00			
ΣΥΝΟΛΟ Κ.Α.:9		130.000,00	24.674,01	36.514,35	0,00	0,00	0,00	100	100	100
ΓΕΝΙΚΟ ΣΥΝΟΛΟ ΕΞΟΔΩΝ		76.240.026,00	70.120.311,86	52.001.305,45	45.548.299,86	44.839.380,09	37.987.099,24	40,25	36,05	26,94

Οι παραπάνω πίνακες του προϋπολογισμού των εσόδων και εξόδων του Δήμου αποτυπώνονται και στα ακόλουθα διαγράμματα :

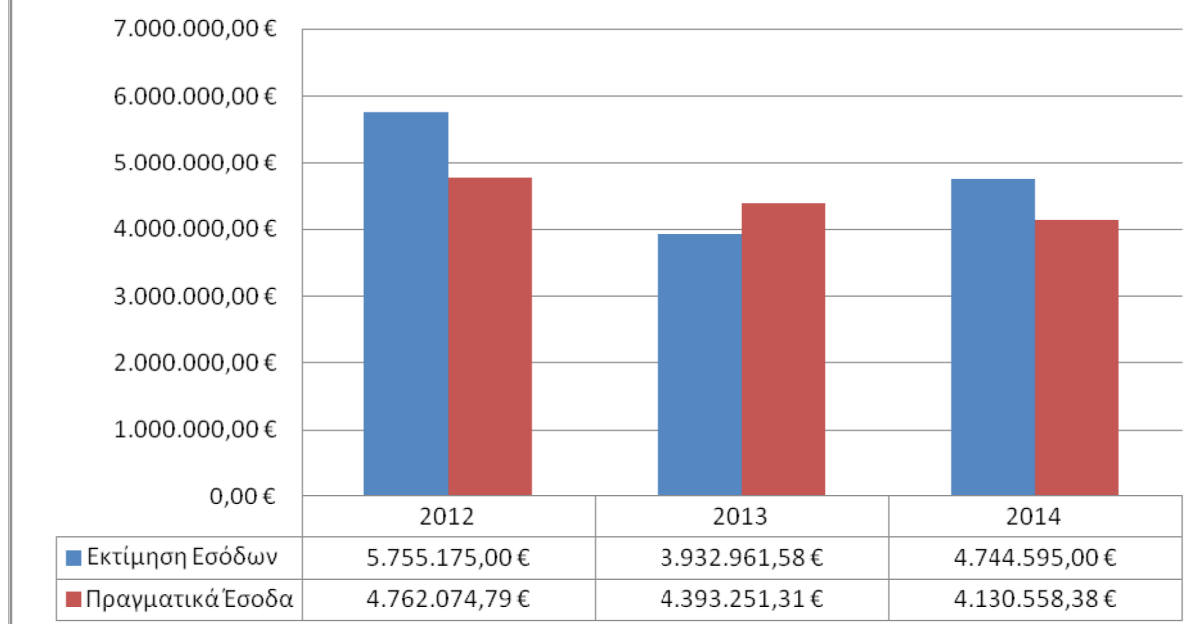
ΕΣΟΔΑ

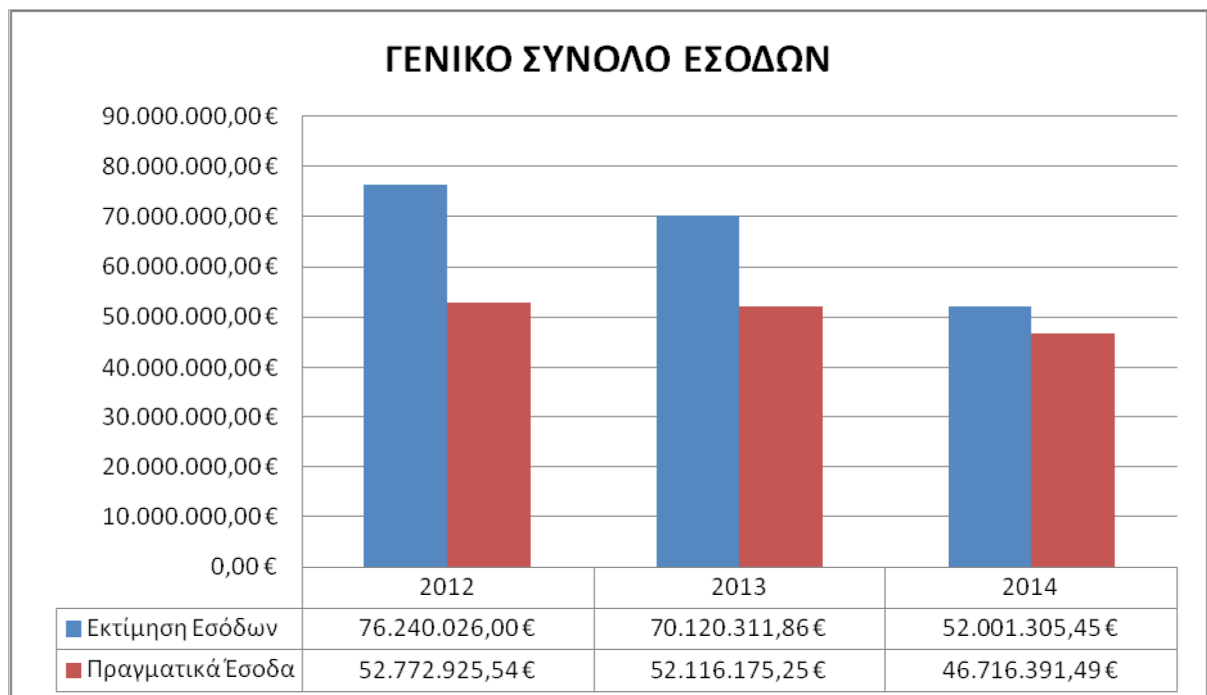
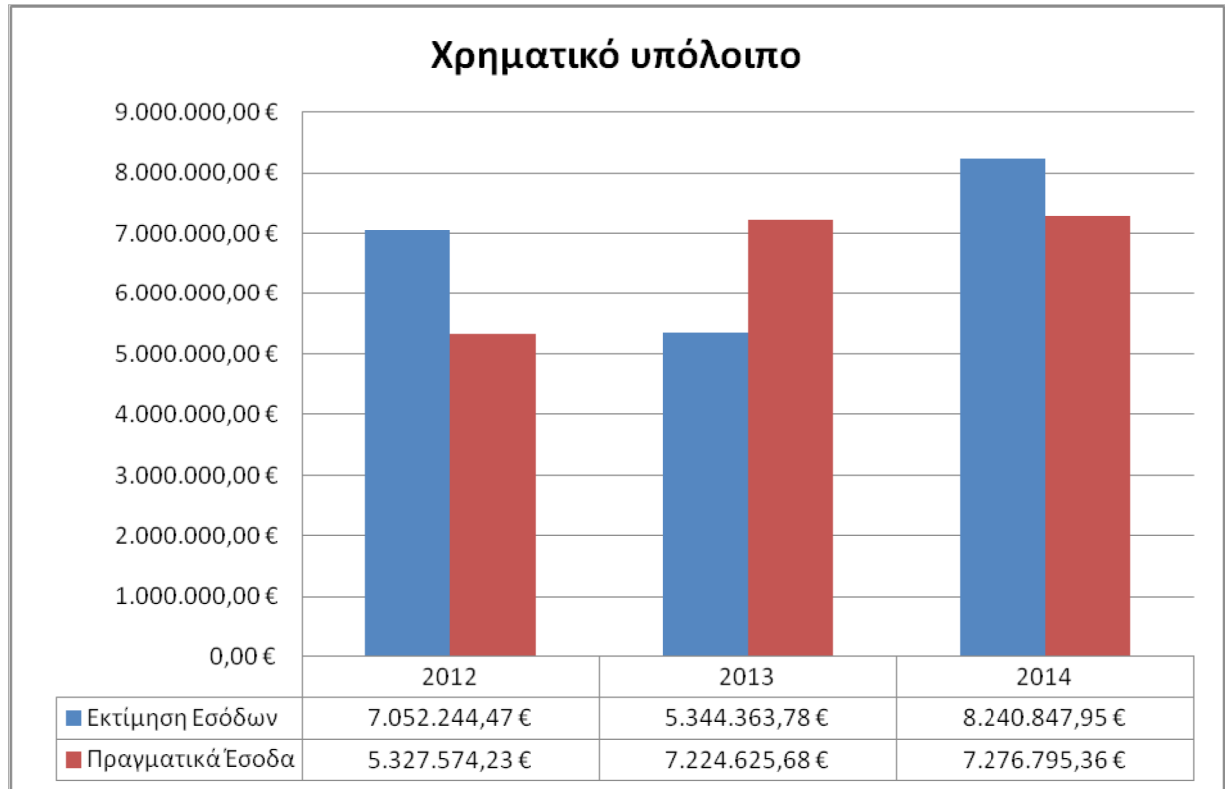


Εισπράξεις από δάνεια και απαιτήσεις από Π.Ο.Ε.

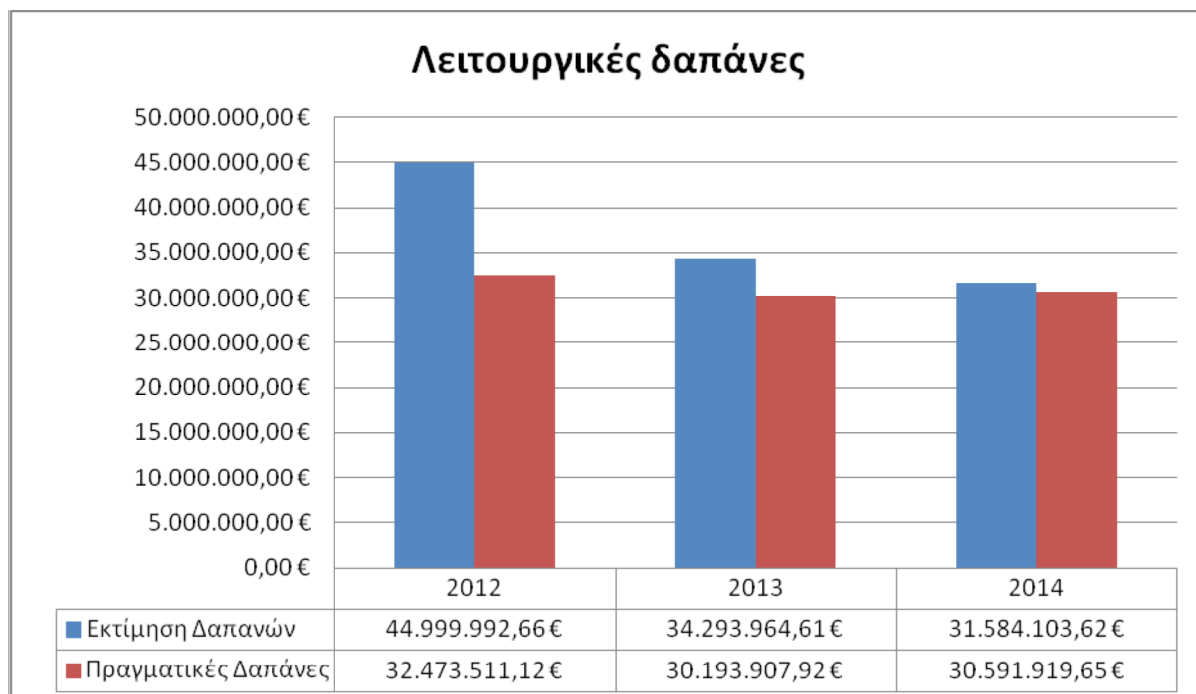
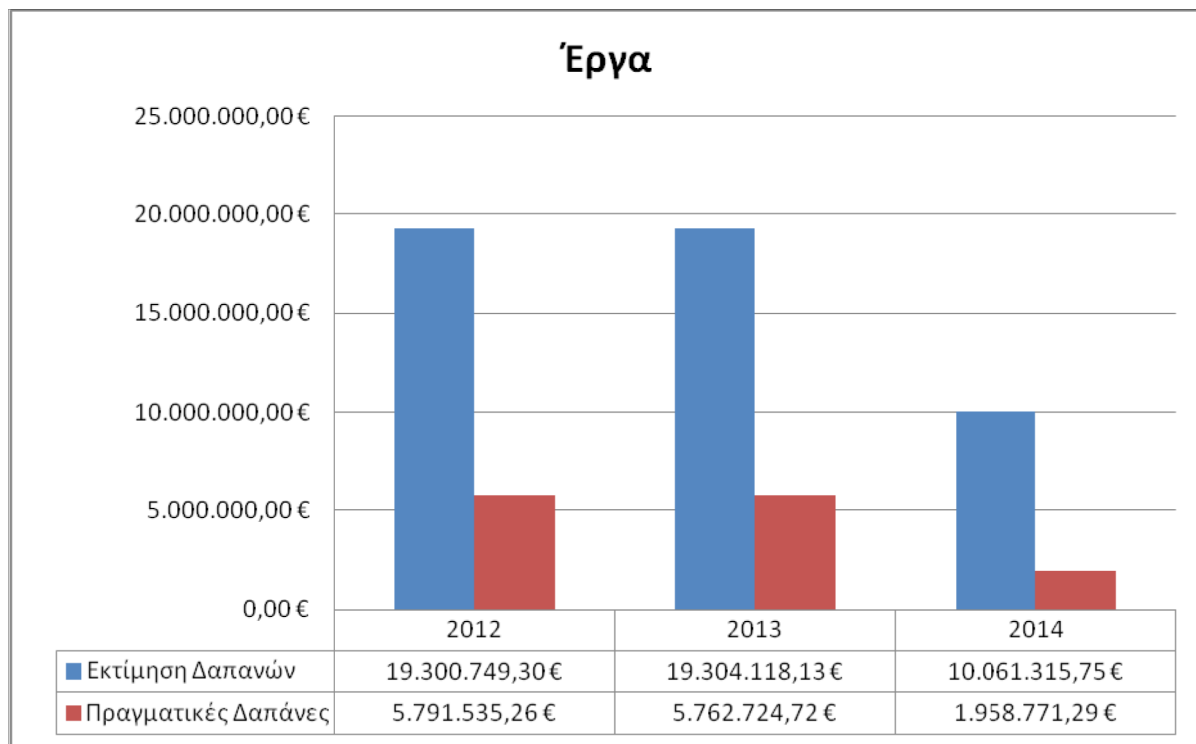


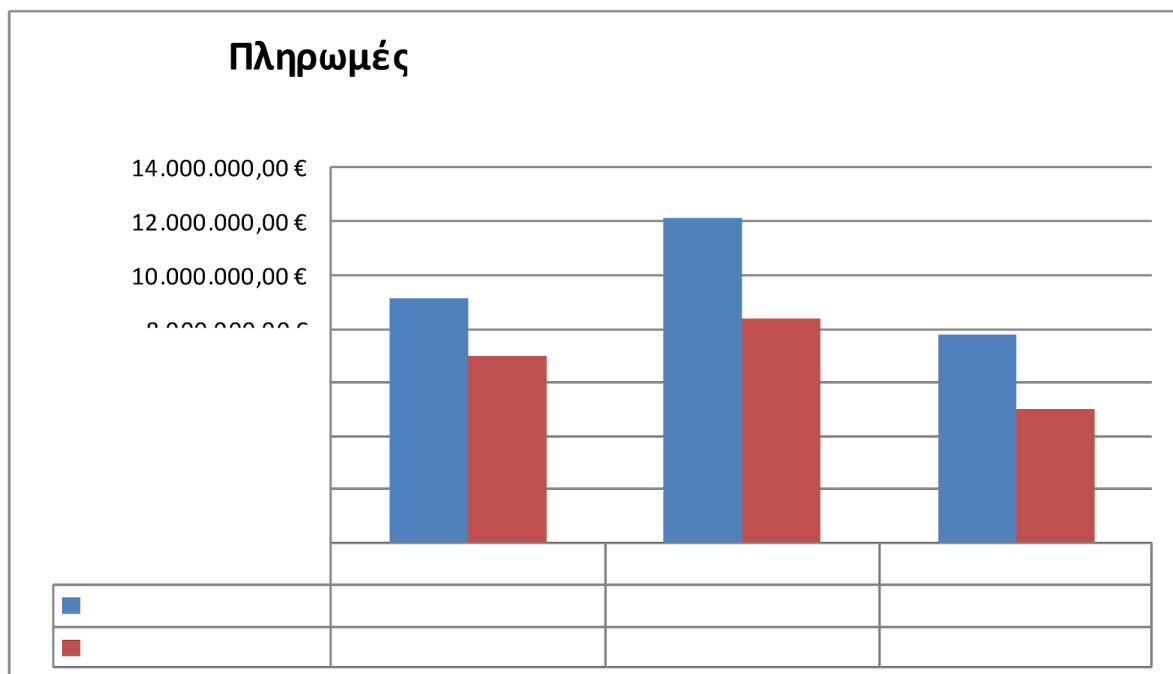
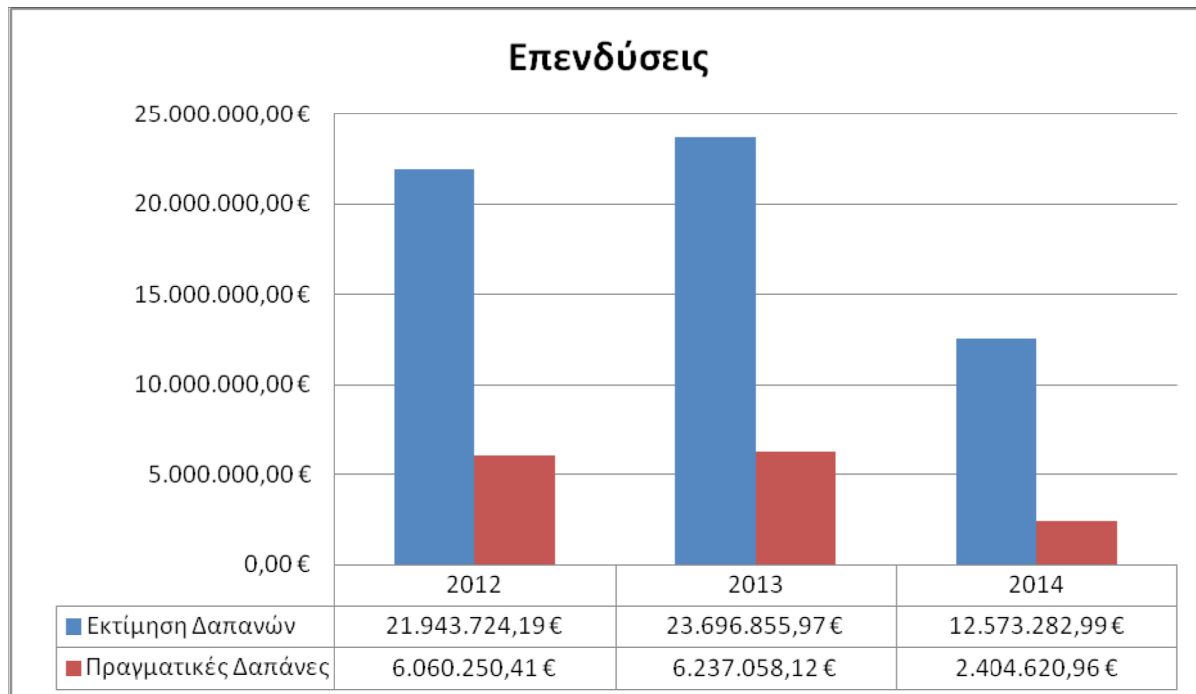
Εισπράξεις υπέρ του δημοσίου και τρίτων και επιστροφές χρημάτων

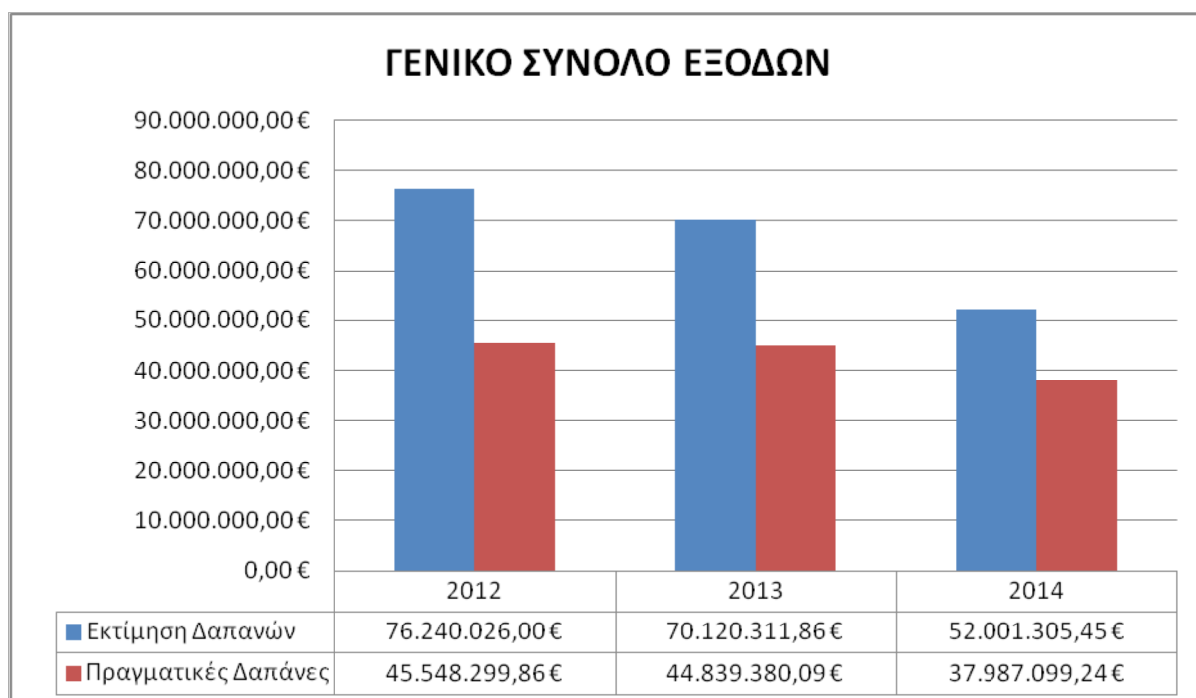
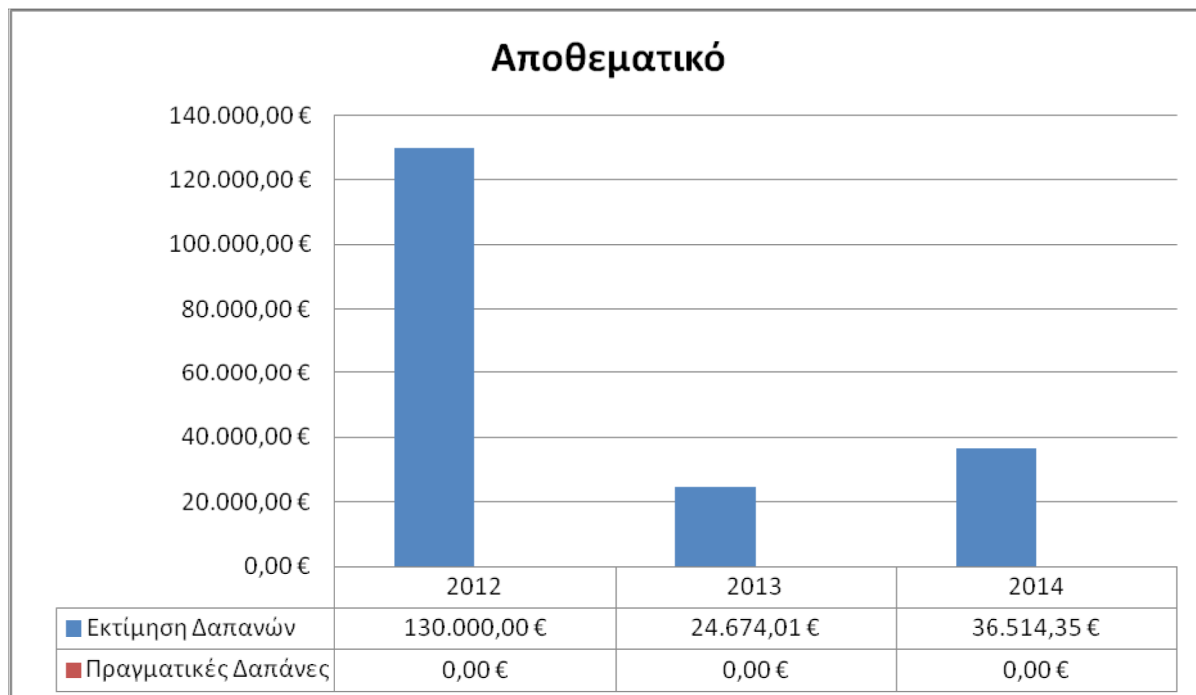




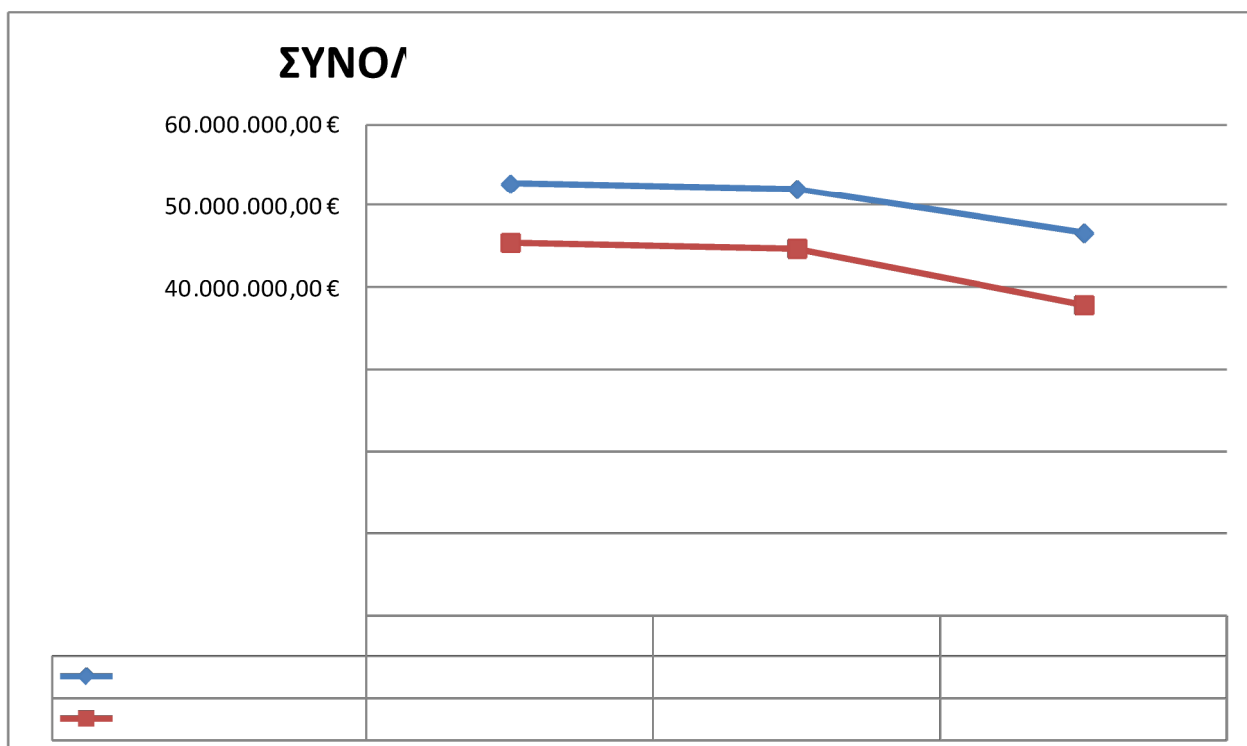
ΕΞΟΔΑ







ΣΥΓΚΡΙΣΗ ΠΡΑΓΜΑΤΙΚΩΝ ΕΣΟΔΩΝ - ΕΞΟΔΩΝ



Κεφάλαιο 3 : Μεθοδολογία αξιολόγησης

Η παρούσα αξιολόγηση βασίζεται:

- στον αριθμό των δράσεων που υλοποιήθηκαν ανά άξονα προτεραιότητας και μέτρο σε σχέση με τα αρχικά προβλεπόμενα, με το αντίστοιχο ποσοστό επίτευξης ανά άξονα και μέτρο
- στην υλοποίηση των συγχρηματοδοτούμενων έργων ανά έτος και πηγή χρηματοδότησης (Επιχειρησιακό Πρόγραμμα, Πρόγραμμα Ευρωπαϊκής Εδαφικής Συνεργασίας, Κοινωνική Πρωτοβουλία, Εθνικοί πόροι).

Κεφάλαιο 4 : Αξιολόγηση βάσει αριθμού έργων/δράσεων

Στο Επιχειρησιακό Πρόγραμμα του Δήμου Σερρών 2012-2014 προβλέπονταν συνολικά **619 δράσεις**, εκ των οποίων οι **493 αναφέρονται ως "Κύριες Δράσεις"** και οι **126 ως "Υποστηρικτικές Δράσεις"**.

Οι “Κύριες Δράσεις” αποσκοπούν στην ικανοποίηση αναγκών των αποδεκτών (δημοτών Δήμου Σερρών, υπαλλήλων Δήμου Σερρών) και οι “Υποστηρικτικές Δράσεις” της αρμόδιας Υπηρεσίας ή Νομικού Προσώπου αποτελούν τις αναγκαίες προϋποθέσεις για την υλοποίηση των κύριων δράσεων ή στοχεύουν στην εσωτερική ανάπτυξη της αρμόδιας Υπηρεσίας.

Σημείωση: οι Υποστηρικτικές Δράσεις αναφέρονται κατά κύριο λόγο σε δράσεις, όπως π.χ. Υποβολή προτάσεων σε Επιχειρησιακά Προγράμματα ή Προγράμματα Ευρωπαϊκής Εδαφικής Συνεργασίας, όπου στο Κεφάλαιο 6 και συγκεκριμένα στον τελευταίο πίνακα απεικονίζεται ο αριθμός προτάσεων και ο αριθμός εγκεκριμένων πράξεων ανά πηγή χρηματοδότησης (Επιχειρησιακό Πρόγραμμα, Πρόγραμμα Ευρωπαϊκής Εδαφικής Συνεργασίας, Κοινοτική Πρωτοβουλία, Εθνικοί Πόροι).

Η πλειοψηφία των δράσεων εντάσσεται στον Άξονα Προτεραιότητας 3 “Ποιότητα Ζωής-Κοινωνική Συνοχή” και ακολουθούν οι άλλοι άξονες του Επιχειρησιακού Προγράμματος, ως ακολούθως :

ΑΞΟΝΑΣ ΠΡΟΤΕΡΑΙΟΤΗΤΑΣ	ΚΥΡΙΕΣ ΔΡΑΣΕΙΣ (ΑΡΙΘΜΟΣ)	ΥΠΟΣΤΗΡΙΚΤΙΚΕΣ ΔΡΑΣΕΙΣ (ΑΡΙΘΜΟΣ)	ΣΥΝΟΛΟ ΔΡΑΣΕΩΝ
Άξονας 3: Ποιότητα Ζωής-Κοινωνική Συνοχή	155	29	184
Άξονας 5: Τεχνική Υποστήριξη	117	37	154
Άξονας 2: Διαχείριση Περιβάλλοντος	104	23	127
Άξονας 1: Τοπική Ανάπτυξη-Ενίσχυση Τοπικής Οικονομίας	60	25	85
Άξονας 4: Παιδεία, Αθλητισμός, Πολιτισμός & Τουρισμός	57	12	69
ΣΥΝΟΛΟ ΔΡΑΣΕΩΝ:	493	126	619

Με βάση τα παραπάνω, είναι κατανοητό ότι στο Επιχειρησιακό Πρόγραμμα του Δήμου Σερρών ενισχύεται ο **Στρατηγικός Στόχος 3: Προώθηση αστικής συνοχής** – Αποσυμφόρηση αστικού ιστού και διαμόρφωση υποδομών (αναπλάσεις, πεζοδρομήσεις, υπόγειοι χώροι στάθμευσης, κλπ.) για τη βελτίωση της ποιότητας ζωής σε τοπικό επίπεδο, **και συνεπώς δίνεται έμφαση σε δράσεις που συντελούν στο στόχο αυτό.**

Η υλοποίηση των **“ΚΥΡΙΩΝ ΔΡΑΣΕΩΝ”** ανά άξονα προτεραιότητας απεικονίζεται στον παρακάτω Πίνακα:

ΑΞΟΝΑΣ	ΟΝΟΜΑΣΙΑ	ΑΡΙΘΜΟΣ ΔΡΑΣΕΩΝ ΠΟΥ ΥΛΟΠΟΙΗΘΗΚΑΝ Ή ΕΧΟΥΝ ΓΙΝΕΙ ΕΝΕΡΓΕΙΕΣ Ή ΕΙΝΑΙ ΣΕ ΕΞΕΛΙΞΗ	ΣΥΝΟΛΟ ΔΡΑΣΕΩΝ ΑΝΑ ΑΞΟΝΑ	ΠΟΣΟΣΤΟ ΕΠΙΤΕΥΞΗΣ
1	Τοπική Ανάπτυξη-Ενίσχυση Τοπικής Οικονομίας	25	60	41,66%
2	Διαχείριση Περιβάλλοντος	88	104	84,61%
3	Ποιότητα Ζωής-Κοινωνική Συνοχή	96	155	61,93%
4	Παιδεία, Αθλητισμός, Πολιτισμός & Τουρισμός	29	57	50,87%
5	Τεχνική Υποστήριξη	67	117	57,26%
ΣΥΝΟΛΟ		305	493	61,86%

Κεφάλαιο 5 : Αξιολόγηση ανά Άξονα Προτεραιότητας και Μέτρο

ΑΞΟΝΑΣ	ΟΝΟΜΑΣΙΑ ΑΞΟΝΑ	ΜΕΤΡΟ	ΟΝΟΜΑΣΙΑ ΜΕΤΡΟΥ	ΑΡΙΘΜΟΣ ΔΡΑΣΕΩΝ ΠΟΥ ΥΛΟΠΟΙΗΘΗΚΑΝ Ή ΕΧΟΥΝ ΓΙΝΕΙ ΕΝΕΡΓΕΙΕΣ Ή ΕΙΝΑΙ ΣΕ ΕΞΕΛΙΞΗ (ΑΝΑ ΑΞΟΝΑ ΚΑΙ ΜΕΤΡΟ)	ΣΥΝΟΛΟ ΔΡΑΣΕΩΝ (ΑΝΑ ΑΞΟΝΑ ΚΑΙ ΜΕΤΡΟ)	ΠΟΣΟΣΤΟ ΕΠΙΤΕΥΞΗΣ
Άξονας 1: Τοπική Ανάπτυξη-Ενίσχυση Τοπικής Οικονομίας						
		1.1	Δημοτική Περιουσία	3	11	27,27%
		1.2	Πολεοδομική και χωροταξική ανάπτυξη και σχεδιασμός	8	12	66,66%
		1.3	Ολοκληρωμένες Δράσεις Απασχόλησης	3	8	37,50%
		1.4	Έρευνα και Καινοτομία	2	8	25%
		1.5	Ενίσχυση Επιχειρηματικότητας - Προσέλκυση Επενδυτών	4	12	33,33%
		1.6	Προώθηση Διαπεριφερειακής & Διακρατικής Συνεργασίας	5	9	55,55%
ΣΥΝΟΛΟ				25	60	41,66%

**Άξονας 2:
Διαχείριση Περιβάλλοντος**

	2.1	Εναλλακτικές Ενέργειας	Μορφές	9	11	81,81%
	2.2	Διαχείριση Δυναμικού	Υδάτινου	13	18	72,22%
	2.3	Κατασκευή-Βελτίωση Δικτύων Υδρευσης-Αποχέτευσης		22	22	100%
	2.4	Ορθολογική Διαχείριση Αποβλήτων		30	31	96,77%
	2.5	Πρόληψη φυσικών καταστροφών - Πολιτική προστασία		14	22	63,63%
ΣΥΝΟΛΟ				88	104	84,61%

**Άξονας 3:
Ποιότητα Ζωής-Κοινωνική Συνοχή**

	3.1	Κατασκευή-Βελτίωση Υποδομών		32	52	61,53%
	3.2	Αναπλάσεις		21	36	58,33%
	3.3	Υποδομές Προσπελασιμότητας		16	26	61,53%
	3.4	Δημόσια Υγεία		2	3	66,66%
	3.5	Υπηρεσίες Κοινωνικής Μέριμνας		18	22	81,81%
	3.6	Δικτύωση, Πληροφόρηση Πολίτη	του	7	16	43,75%
ΣΥΝΟΛΟ				96	155	61,93%

**Άξονας 4:
Παιδεία, Αθλητισμός, Πολιτισμός & Τουρισμός**

	4.1	Υποδομές Εκπαίδευσης		11	12	91,66%
	4.2	Ανάδειξη Πολιτιστικού Αποθέματος		9	18	50,00%
	4.3	Τουριστική Ανάπτυξη		2	7	28,57%
	4.4	Αθλητισμός		7	20	35%
ΣΥΝΟΛΟ				29	57	50,87%

**Άξονας 5:
Τεχνική Υποστήριξη**

	5.1	Εφαρμογή σύγχρονων Συστημάτων και Διαδικασιών Διοίκησης	0	8	0,00%
	5.2	Οργάνωση και Πληροφορική	58	99	58,58%
	5.3	Ψηφιακή Σύγκλιση	9	10	90,00%
ΣΥΝΟΛΟ			67	117	57,26%
ΓΕΝΙΚΟ ΣΥΝΟΛΟ			305	493	61,86%

Κεφάλαιο 6: Αξιολόγηση υλοποίησης συγχρηματοδοτούμενων έργων

Στο πλαίσιο της αξιολόγησης του Επιχειρησιακού Προγράμματος του Δήμου 2012-2014 επιχειρείται και μία αξιολόγηση των συγχρηματοδοτούμενων έργων που υλοποιήθηκαν κατά τη διάρκεια της δημοτικής περιόδου αυτής.

Τα συγχρηματοδοτούμενα έργα εντάσσονται στην Προγραμματική Περίοδο 2007-2013 και επομένως η υλοποίησή τους αφορά και την προηγούμενη δημοτική αρχή, δηλαδή της περιόδου 2007-2010 αλλά και έργα άλλων φορέων όπως του πρώην Δήμου Λευκών, Σκουτάρεως και Κ. Μητρουσίου και και της πρώην Νομαρχίας Σερρών, την υλοποίηση των οποίων ανέλαβε, λόγω αρμοδιοτήτων (ΚΑΛΛΙΚΡΑΤΗΣ), ο Δήμος Σερρών. Στον παρακάτω πίνακα γίνεται μία συνολική απεικόνιση, σε αριθμούς, των προτάσεων που υπεβλήθησαν, των πράξεων που εγκρίθηκαν και των συμβάσεων που υλοποιήθηκαν καθώς και των πληρωμών:

Έτος	Αριθμός προτάσεων	Προϋπολογισμός προτάσεων	Αριθμός εγκεκριμένων προτάσεων	Προϋπολογισμός εγκεκριμένων προτάσεων	Αριθμός υποέργων	Αριθμός Συμβάσεων	Προϋπολογισμός Συμβάσεων	Πληρωμές
2010	10	15.439.324,09	10	15.439.324,09	27	0	0	0
2011	20	33.838.795,90	10	16.670.250,00	20	5	578.304,58	332.152,15
2012	15	14.562.292,14	11	6.364.204,10	18	15	6.836.785,31	3.607.483,40
2013	15	14.766.606,60	5	451.000,00	6	19	1.673.940,22	2.613.277,42
2014	9	1.983.090,25	4	212.440,00	7	16	680.872,87	1.369.107,30
Σύνολο	69	80.590.108,98	40	39.137.218,19	78	55	9.769.902,98	7.922.020,27

Οι προτάσεις που υπεβλήθησαν αφορούσαν τα διάφορα Επιχειρησιακά Προγράμματα, τα Προγράμματα Ευρωπαϊκής Εδαφικής Συνεργασίας, το Τοπικό Πρόγραμμα LEADER N. Σερρών, διάφορες Κοινοτικές Πρωτοβουλίες, το Πράσινο Ταμείο και άλλους Εθνικούς Πόρους, σύμφωνα με τον παρακάτω πίνακα:

ΕΘΝΙΚΟ ΣΤΡΑΤΗΓΙΚΟ ΠΛΑΙΣΙΟ ΑΝΑΦΟΡΑΣ	Αριθμός προτάσεων	Αριθμός εγκεκριμένων πράξεων
ΕΠΙΧΕΙΡΗΣΙΑΚΟ ΠΡΟΓΡΑΜΜΑ ΜΑΚΕΔΟΝΙΑ- ΘΡΑΚΗΣ	12	8
ΕΠΙΧΕΙΡΗΣΙΑΚΟ ΠΡΟΓΡΑΜΜΑ ΠΕΡΙΒΑΛΛΟΝ ΚΑΙ ΑΕΙΦΟΡΟΣ ΑΝΑΠΤΥΞΗ	15	6
ΕΠΙΧΕΙΡΗΣΙΑΚΟ ΠΡΟΓΡΑΜΜΑ ΨΗΦΙΑΚΗ ΣΥΓΚΛΙΣΗ	3	3
ΕΠΙΧΕΙΡΗΣΙΑΚΟ ΠΡΟΓΡΑΜΜΑ ΔΙΟΙΚΗΤΙΚΗ ΜΕΤΑΡΡΥΘΜΙΣΗ	1	1
ΕΠΙΧΕΙΡΗΣΙΑΚΟ ΠΡΟΓΡΑΜΜΑ ΑΝΑΠΤΥΞΗ ΑΝΘΡΩΠΙΝΟΥ ΔΥΝΑΜΙΚΟΥ	2	2
ΕΠΙΧΕΙΡΗΣΙΑΚΟ ΠΡΟΓΡΑΜΜΑ ΑΓΡΟΤΙΚΗ ΑΝΑΠΤΥΞΗ	1	0
ΤΟΠΙΚΟ ΠΡΟΓΡΑΜΜΑ LEADER	3	3
ΠΡΟΓΡΑΜΜΑΤΑ ΕΥΡΩΠΑΪΚΗΣ ΕΔΑΦΙΚΗΣ ΣΥΝΕΡΓΑΣΙΑΣ	Αριθμός προτάσεων	Αριθμός εγκεκριμένων πράξεων
ΕΛΛΑΔΑ- ΒΟΥΛΓΑΡΙΑ	6	3
ΕΛΛΑΔΑ – FYROM	1	1
BLACK SEA BASIN	2	0
ΚΟΙΝΟΤΙΚΕΣ ΠΡΩΤΟΒΟΥΛΙΕΣ		
LIFE	1	1
INTELLIGENT EUROPE	2	1
EUROPE FOR CITIZENS	1	1
ERASMUS +	1	0
ΕΘΝΙΚΟΙ ΠΟΡΟΙ	Αριθμός προτάσεων	Αριθμός εγκεκριμένων πράξεων
ΠΡΑΣΙΝΟ ΤΑΜΕΙΟ	14	8
ΥΠΟΥΡΓΕΙΟ ΕΡΓΑΣΙΑΣ	1	1
ΥΠΟΥΡΓΕΙΟ ΜΑΚΕΔΟΝΙΑΣ – ΘΡΑΚΗΣ	1	1
ΥΠΟΥΡΓΕΙΟ ΕΣΩΤΕΡΙΚΩΝ	1	0
ΠΡΟΓΡΑΜΜΑ ΧΟΡΗΓΙΩΝ ΕΚΕ – ΟΙΚΟΝΟΜΙΚΩΝ ΕΝΙΣΧΥΣΕΩΝ ΟΠΑΠ Α.Ε.	1	0
ΣΥΝΟΛΟ	69	40

Όπως φαίνεται στους παραπάνω πίνακες, έμφαση δόθηκε στο Επιχειρησιακό Πρόγραμμα Μακεδονίας Θράκης στο οποίο υπεβλήθησαν έργα υποδομών (αναπλάσεις, 12/θέσιο Δημοτικό Σχολείο, αποχέτευση, ύδρευση, εξοπλισμός σχολείων, πολιτισμός), στο Επιχειρησιακό Πρόγραμμα ΠΕΡΙΒΑΛΛΟΝ ΚΑΙ ΑΕΙΦΟΡΟΣ ΑΝΑΠΤΥΞΗ (εξοικονόμηση ενέργειας, αποκατάσταση ΧΑΔΑ), στο Τοπικό Πρόγραμμα LEADER (αναπλάσεις, τουρισμός), στα Προγράμματα Ευρωπαϊκής Εδαφικής Συνεργασίας ΕΛΛΑΔΑ- ΒΟΥΛΓΑΡΙΑ (Βελτίωση υποδομών αυτοκινητοδρόμιου και Πάρκου Κυκλοφοριακής Αγωγής, βελτίωση αθλητικών υποδομών, βελτίωση της κινητικότητας και αύξηση της επιχειρηματικότητας) και ΕΛΛΑΔΑ – FYROM (αναπλάσεις) ενώ σημαντική πηγή χρηματοδότησης αποτέλεσαν οι πόροι του Πράσινου Ταμείου (προμήθεια εξοπλισμού καθαριότητας, αναπλάσεις, ολοκλήρωση πολεοδομικών μελετών).

Επίσης γίνεται φανερό ότι το ποσοστό επιτυχίας των προτάσεων ανέρχεται σε 58% ενώ το ποσοστό επιτυχίας σε επίπεδο προϋπολογισμού ανέρχεται σε 49%. Οι 40 εγκεκριμένες προτάσεις αντιστοιχούν σε σχεδόν διπλάσιο, αριθμό υποέργων αφού πολλές πράξεις υλοποιήθηκαν με υποέργα, όπως αυτές των αναπλάσεων περιλάμβαναν έργο σύνδεσης με το δίκτυο της ΔΕΔΔΗΕ και αυτές της ενεργειακής εξοικονόμησης των σχολείων και δημοτικών κτιρίων όπου περιλάμβαναν μελέτες, παροχή υπηρεσιών παρακολούθησης, προμήθεια εξοπλισμού αλλά και ενεργειακές επιθεωρήσεις. Το μεγάλο αυτό πλήθος υποέργων σημαίνει και αντίστοιχο αριθμό συμβάσεων, δηλαδή διαγωνιστικές διαδικασίες (ανάλογα με το ύψος του προϋπολογισμού κάθε έργου) στις οποίες ενεπλάκησαν σχεδόν όλες οι υπηρεσίες του Δήμου (Διεύθυνση Τεχνικών Υπηρεσιών, Διεύθυνση Καθαριότητας, Διεύθυνση Οικονομικών Υπηρεσιών, Διεύθυνση Διοικητικών Υπηρεσιών και το Τμήμα Προγραμματισμού). Πρέπει ακόμα να τονισθεί ότι στους παραπάνω πίνακες, ο αριθμός των συμβάσεων ανά έτος δεν αντιστοιχεί στα υποέργα του ίδιου έτους αλλά, συνήθως, στο προηγούμενο έτος αφού υπήρχαν αρκετά χρονοβόρες διαδικασίες τόσο λόγω εγκρίσεων από τις από τις Ειδικές Υπηρεσίες Διαχείρισης (για τα τεύχη δημοπράτησης και για την υπογραφή της σύμβασης) αλλά και αυτές οι ίδιες διαδικασίες ανάδειξης αναδόχων των έργων.

Η μεγάλη διαφορά μεταξύ του συνολικού προϋπολογισμού των εγκεκριμένων πράξεων (39 εκ. €) και του συνολικού προϋπολογισμού των συμβάσεων (περίπου 10 εκ. €) οφείλεται στους εξής λόγους:

- 2 πράξεις, μεγάλου προϋπολογισμού (α) Αποχετευτικά δίκτυα με τη μέθοδο των δικτύων κενού α) Δ.Κ. Μητρούσιου β) Δ.Κ. Σκουταρεως και σύνδεσης των με την Ε.Ε.Λ. του Δήμου Σερρών, 13.000.000 € και β) Πρόγραμμα καταπολέμησης φτώχειας, 816.000 €) υλοποιήθηκαν από άλλους φορείς, τη Δημοτική Επιχείρηση Ύδρευσης Αποχέτευσης Σερρών και το Σύλλογο Οικογενειών και Φίλων για την Ψυχική Υγεία Ν. Σερρών.

- τα ποσοστά έκπτωσης των τεχνικών έργων σημαντικού προϋπολογισμού κυμαίνονταν από 34% μέχρι 58%, με αποτέλεσμα το ύψος των συμβάσεων να είναι σημαντικά μικρότερο. Η τρέχουσα οικονομική κατάσταση έχει επιφέρει μείωση των ιδιωτικών επενδύσεων με αποτέλεσμα, τα δημόσια έργα να αποτελούν έναν από τους ελάχιστους τομείς που συνεχίζει να κινείται και να αποτελεί τη μόνο διέξοδο της οικονομικής δυσπραγίας. Αυτό έχει ως αποτέλεσμα την αύξηση του ανταγωνισμού μεταξύ των εργοληπτικών επιχειρήσεων και την εμφάνιση πολύ μεγάλων ποσοστών εκπτώσεων.

- στο πλαίσιο των διαδικασιών εξυγίανσης του Ε.Π. ΠΕΡΙΒΑΛΛΟΝ & ΑΕΙΦΟΡΟΣ ΑΝΑΠΤΥΞΗ, ανακλήθηκε απόφαση ένταξης μίας πράξης (έγκριση τέλος 2013) ενώ για τον ίδιο λόγο αποφασίσθηκε η μη υλοποίηση συγκεκριμένων υποέργων της Πράξης ΕΞΟΙΚΟΝΟΜΗΣΗ ΕΝΕΡΓΕΙΑΣ ΣΕΡΡΩΝ.

Όσον αφορά τις πληρωμές των συγχρηματοδοτούμενων έργων, αυτές πραγματοποιήθηκαν σε αναλογικό βαθμό με το ύψος των συμβάσεων. Το έτος 2011, λόγω της νέας διοικητικής μεταρρύθμισης (ΚΑΛΛΙΚΡΑΤΗΣ) και των αλλαγών που αυτή έφερε στην οργάνωση των υπηρεσιών, επηρέασε την όλη λειτουργία του Δήμου, δημιουργώντας κάποιες καθυστερήσεις στην πληρωμή των συγχρηματοδοτούμενων έργων. Οι ανάδοχοι των υποέργων των πράξεων είχαν, στην πλειονότητα, έδρα την περιοχή των Σερρών, γεγονός που σημαίνει ότι ενισχύθηκε η τοπική οικονομία με αντίστοιχη ρευστότητα στην τοπική αγορά. Σε περίπτωση μόνο, εξειδικευμένου εξοπλισμού, οι προμηθευτές προέρχονταν από άλλες περιοχές. Μέσα στο έτος 2015 και μέχρι αυτή τη στιγμή, έχουν πραγματοποιηθεί πληρωμές ποσού πάνω από 1,16 εκ €. Μέχρι το τέλος του έτους, θα πρέπει να έχουν ολοκληρωθεί όλα τα έργα, τόσο σε φυσικό όσο και σε οικονομικό αντικείμενο. Οι μόνες πράξεις που απομένουν είναι οι "Βιοκλιματικές αναβαθμίσεις δημόσιων ανοικτών χώρων στο Δήμο Σερρών", η πράξη "ΕΞΟΙΚΟΝΟΜΗΣΗ ΕΝΕΡΓΕΙΑΣ ΣΕΡΡΩΝ" και δύο έργα του Πράσινου Ταμείου.

Τέλος, κατά τη διάρκεια της προηγούμενης περιόδου, προετοιμάστηκε, υποβλήθηκε και αξιολογήθηκε θετικά ένα πολύ σημαντικό έργο, η Πρότυπη πράσινη αγροτοκτηνοτροφική κοινότητα Ελαιώνα Δήμου Σερρών, προϋπολογισμού, 5.271.557,88 €. Η πράξη αυτή δεν εντάχθηκε αλλά διαθέτει, πλέον όλη τη σχετική ωριμότητα και όλες τις αδειοδοτήσεις, έτσι ώστε να αποτελέσει έτοιμη πράξη προς ένταξη στην επόμενη Προγραμματική Περίοδο 2014 – 2020. Μία δεύτερη πρόταση η οποία αφορά μία πολύ σημαντική παροχή υπηρεσιών προς τους δημότες και ιδιαίτερα τα παιδιά είναι η Διαμόρφωση – αναβάθμιση Δικτύου Παιδικών Χαρών Δήμου Σερρών (4 εκ €) της οποίας ο πλήρης φάκελος υποβλήθηκε στο Ε.Π. ΜΑΚΕΔΟΝΙΑ – ΘΡΑΚΗ αλλά δε χρηματοδοτήθηκε λόγω μη επαρκούς προϋπολογισμού.

Σημαντικός παράγοντας στη βελτίωση της λειτουργίας και απόδοσης του Τμήματος Προγραμματισμού αποτέλεσε το γεγονός ότι ενισχύθηκε η στελέχωσή του με ένα ακόμα άτομο από το τέλος του 2012 και μετά, ενώ το έτος 2011 σημαντική βοήθεια πρόσφερε στέλεχος της Διεύθυνσης Τεχνικών Υπηρεσιών και το 2013 στέλεχος του πρώην Τμήματος Οργάνωσης και Τεχνικής Υποστήριξης Ο.Τ.Α.. Παράλληλα, μέσα από δύο προγράμματα ευρωπαϊκής εδαφικής συνεργασίας προσλήφθηκαν με σύμβαση ιδιωτικού δικαίου ορισμένου χρόνου, 8μηνης διάρκειας με δυνατότητα παράτασης, 2 άτομα ΠΕ ΔΙΟΙΚΗΤΙΚΟΥ/ ΟΙΚΟΝΟΜΙΚΟΥ, οι οποίοι προσέφεραν υποστήριξη στην υλοποίηση των συγκεκριμένων έργων. Για τους παραπάνω λόγους, η δραστηριότητα του Τμήματος επεκτάθηκε και σε αναζήτηση χρηματοδοτικών πηγών και από Εθνικούς Πόρους, όπως Υπουργείο ΜΑΚΕΔΟΝΙΑΣ -ΘΡΑΚΗΣ, Υπουργείο Εργασίας, Υπουργείο Εσωτερικών αλλά και ιδιωτικούς φορείς όπως ο ΟΠΑΠ.

Στην απόφαση αυτή μειοψήφισαν οι Δημοτικοί Σύμβουλοι κ.κ.:

- Στέφανος Φωτιάδης, Γάτσιος Αθανάσιος, Δρίγκα Χρυσούλα, Ηλιοπούλου Σταλακτή, Ιανίδου-Βίλλιου Δέσποινα, Καλαϊτζίδης Αλέξανδρος, Χρυσανθίδης Βασίλειος, οι οποίοι αφού τόνισαν ότι υπάρχουν πραγματικά αξιόλογα στοιχεία στο επιχειρησιακό πρόγραμμα, επεσήμαναν ότι πρέπει να μούνε μεγαλύτεροι στόχοι από το 49% που επιτεύχθηκε και υλοποιήθηκε, να ενισχυθεί ο πρωτογενής τομέας στον οποίο δεν υπάρχει κάποια αξιόλογη δράση και να προωθηθεί η αξιοποίηση της ακίνητης περιουσίας. Και τέλος τόνισαν, ότι στο επόμενο Επιχειρησιακό Πρόγραμμα, θα πρέπει να μούνε και σε άλλους άξονες.

- Αναστασιάδης Ηλίας, Καλώτα Παναγιώτα, οι οποίοι αφού επεσήμαναν ότι στο Επιχειρησιακό Πρόγραμμα διακρίνεται μια αξιόλογη προσπάθεια, τόνισαν ότι θα μπορούσε να είναι πιο εποικοδομητικό, να βοηθά στην βελτίωση της ποιότητας ζωής των δημοτών και στην τόνωση της οικονομικής ζωής. Πρότειναν δε, να κινηθούμε πιο δυναμικά σε πολλούς άξονες και να αναπτύξουμε τον πρωτογενή τομέα.

- Καρύδας Νικόλαος.

Αναθέτει στον κ. Δήμαρχο τις παραπέρα ενέργειες.

Ο ΠΡΟΕΔΡΟΣ ΤΟΥ Δ.Σ.

ΠΑΠΑΒΑΣΙΛΕΙΟΥ ΒΑΣΙΛΕΙΟΣ

ΤΑ ΜΕΛΗ

Όπως υπογράφουν στο πρακτικό

Σέρρες 19-10-2015

Πιστό Αντίγραφο

Ο ΔΗΜΑΡΧΟΣ ΣΕΡΡΩΝ

ΠΕΤΡΟΣ ΑΓΓΕΛΙΔΗΣ

Μ. Ε. Δ.

Η ΓΡΑΜΜΑΤΕΑΣ ΤΟΥ Δ. Σ.

ΓΑΡΥΦΑΛΛΙΑ ΠΑΓΚΑΛΟΥ